

Tilannekuva.

Pietarsaaren seutu. Helmikuu 2026



JAKOBSTADSREGIONEN
PIETARSAAREN SEUTU

Maailman paras paikka.



PEDERSÖRE

Ole hyvä!

Pietarsaaren seudun tilannekuva 2026.



Tilannekuva on kattava tietopaketti, joka sisältää keskeisiä lukuja Pietarsaaren seudun liiketoiminnan, työllisyyden ja väestön kehityksestä. Se julkaistaan kerran vuodessa ja lähetetään alueen päättäjille ja yhteistyökumppaneille.

Tilannekuvan tarkoituksena on toimia perustana edunvalvonnalle ja tukea tosiasioihin perustuvaa päätöksentekoa. Sisältöä voidaan käyttää vapaasti erilaisiin tarpeisiin ja tarkoituksiin.

Tämän aineiston avulla saat jatkuvasti tietoa Pietarsaaren seudun erityispiirteistä.

Jos haluat lisätietoja tai haluat syvällisempää tietoa jostakin teemasta tai alueesta, ota rohkeasti yhteyttä Pietarsaaren seudun Kehittämisyhtiö Concordiaan.

Fredrik Sandelin, aluekehittäjä, fredrik.sandelin@concordia.jakobstad.fi





Tilannekuva lyhyesti.

Väestö:

Pietarsaaren seudulla työikäinen väestö kasvaa pääasiassa maahanmuuton vuoksi. Seudun on varauduttava monikulttuurisuuteen, mutta myös houkuteltava takaisin suomenkielisiä muuttajia alueelle.

Syntyvyys ei ole laskussa Pietarsaaren seudulla, joten väestön ikääntyminen ei ole yhtä suuri haaste kuin muualla Suomessa.

Elinkeinoelämä ja infrastruktuuri:

Elinkeinoelämä on monipuolista ja eri aloilla toimii 8 900 yritystä. Alihankintaketjut ovat monipuolisia ja vahvoja. Teollisuus on vahvempi Pietarsaaren seudulla kuin monilla muilla seuduilla. Tämä monimuotoisuus luo joustavuutta epävarmoina aikoina. Yli 60 % seudun 4,76 miljardin euron liikevaihdosta kertyy viennistä.

Olemassa olevien yritysten kasvu on voimakasta, ja mahdollisuudet uudelle toiminnalle ja investoinneille ovat suotuisat. Vakaa ja turvallinen yhteiskunta on sekä Pietarsaaren seudun että Suomen vahvuus.

Teiden, satamien, rautateiden, lentoliikenteen ja energiainfrastruktuurin toimivuus on edellytys seudun teollisuuden toiminnalle ja kehitykselle.

Työmarkkinat:

Pietarsaaren seudulla on Manner-Suomen alhaisin työttömyysaste. Suuri osa työpaikoista syntyy seudun vahvasta ja laajasta yksityisestä teollisuussektorista. Julkinen sektori on myös merkittävä työnantaja ja tärkeässä roolissa seudun elämänlaadun luomisessa.

**Tule,
viihdy ja
onnistu.**


Mitä se sinulle
tarkoittaa ?

Visio 2040

Yhdessä kuntien, elinkeinoelämän, organisaatioiden, yhdistysten ja asukkaiden kanssa olemme luoneet yhteisön, jossa

elämä on kohdallaan.

Aito ilmapiiri, vapaus olla oma itsensä ja paikka, josta olemme ylpeitä.





**Tule käymään,
tai olemaan.**

Työn, vierailun, perheen tai sosiaalisen kanssakäymisen – tai kaikkien kolmen vuoksi. Koskee niin ihmisiä kuin yrityksiä.



**Viihtyminen tarkoittaa
elämänlaatua.**

Täällä viihtyvät kaikenikäiset ihmiset, yritykset ja organisaatiot. Elämä on kohdallaan.



**Löydä oma
paikkasi.**

Onnistuminen voi tarkoittaa monia asioita – Pietarsaaren seudulla sillä on joka tapauksessa tapana toteutua.

Tietoisku

seudun elinkeinoelämä.



8 900+
yritystä.



22 200
Työpaikkaa.



2000 milj.
vuosittainen vientiarvo.



Yrittelijästä
porukkaa.



Joustavat
verkotot.



Ympäristö-
ajattelun
edelläkävijöitä.





Avainluvut ja väestökehitys.

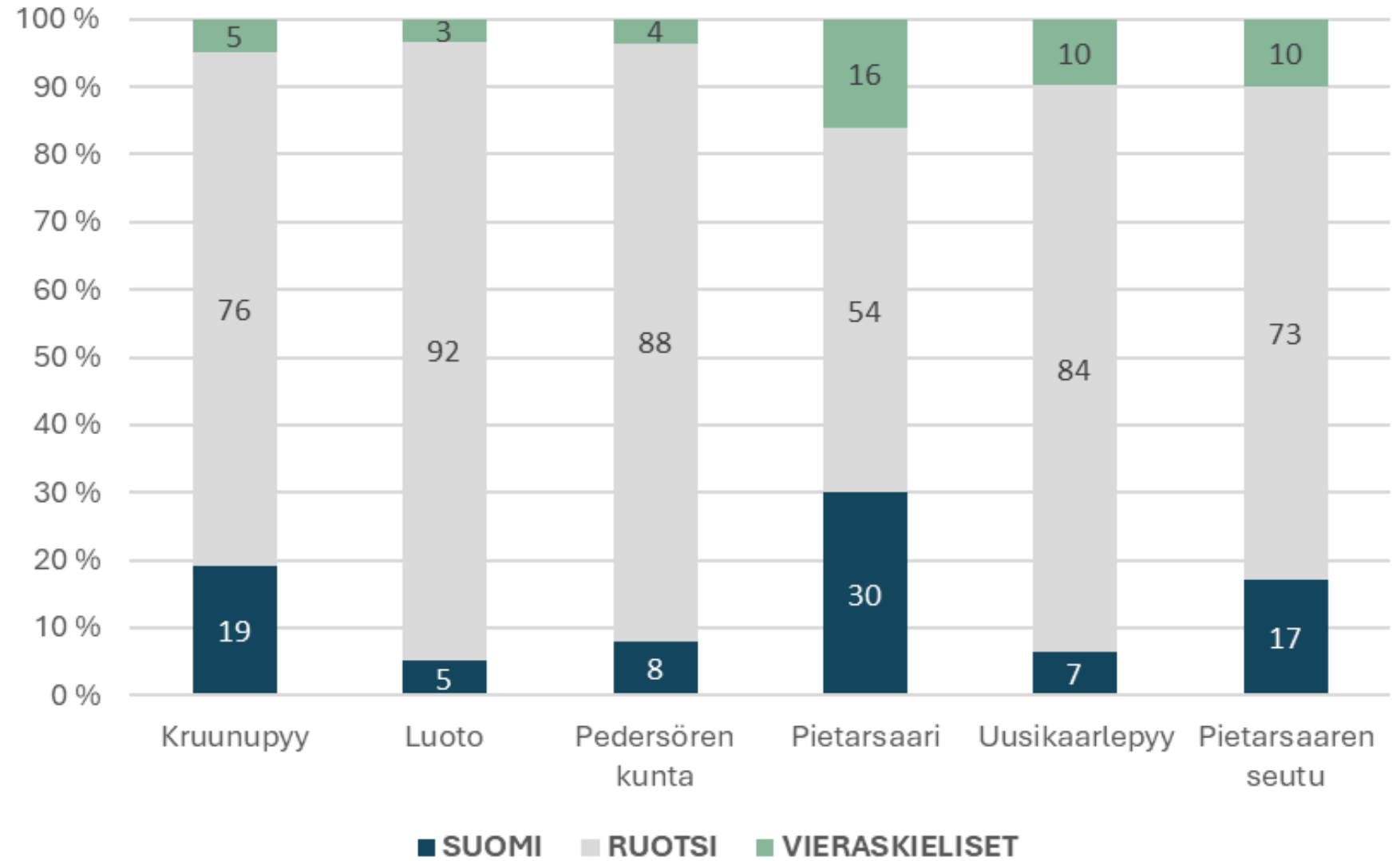


Avainluvut

	Väestö 12-2025	Työpaikat 2023	Työllisyysaste 2023 (%)	Työttömyys 2023 (%)	Yritykset 2024
Pietarsaaren seutu	50 577	22 221	80%	6,79%	8 933
Pietarsaari	19 666	11 285	74%	10,61%	2 924
Pedersören kunta	11 287	4 428	86%	4,14%	1 849
Uusikaarlepyy	7 392	3 161	81%	4,92%	1 980
Kruunupyö	6 269	2 178	82%	5,84%	1 500
Luoto	5 963	1 169	86%	2,54%	680

Kieli- jakauma. (%)

- Työperäinen maahanmuutto kasvaa, ja seudun on valmistauduttava monikulttuuriseen yhteiskuntaan.
- Haasteena on suomenkielisten osuuden väheneminen – seudulla on tarve houkutella suomenkielisiä muuttajia.
- Alueella puhutaan yli 40 eri kieltä.

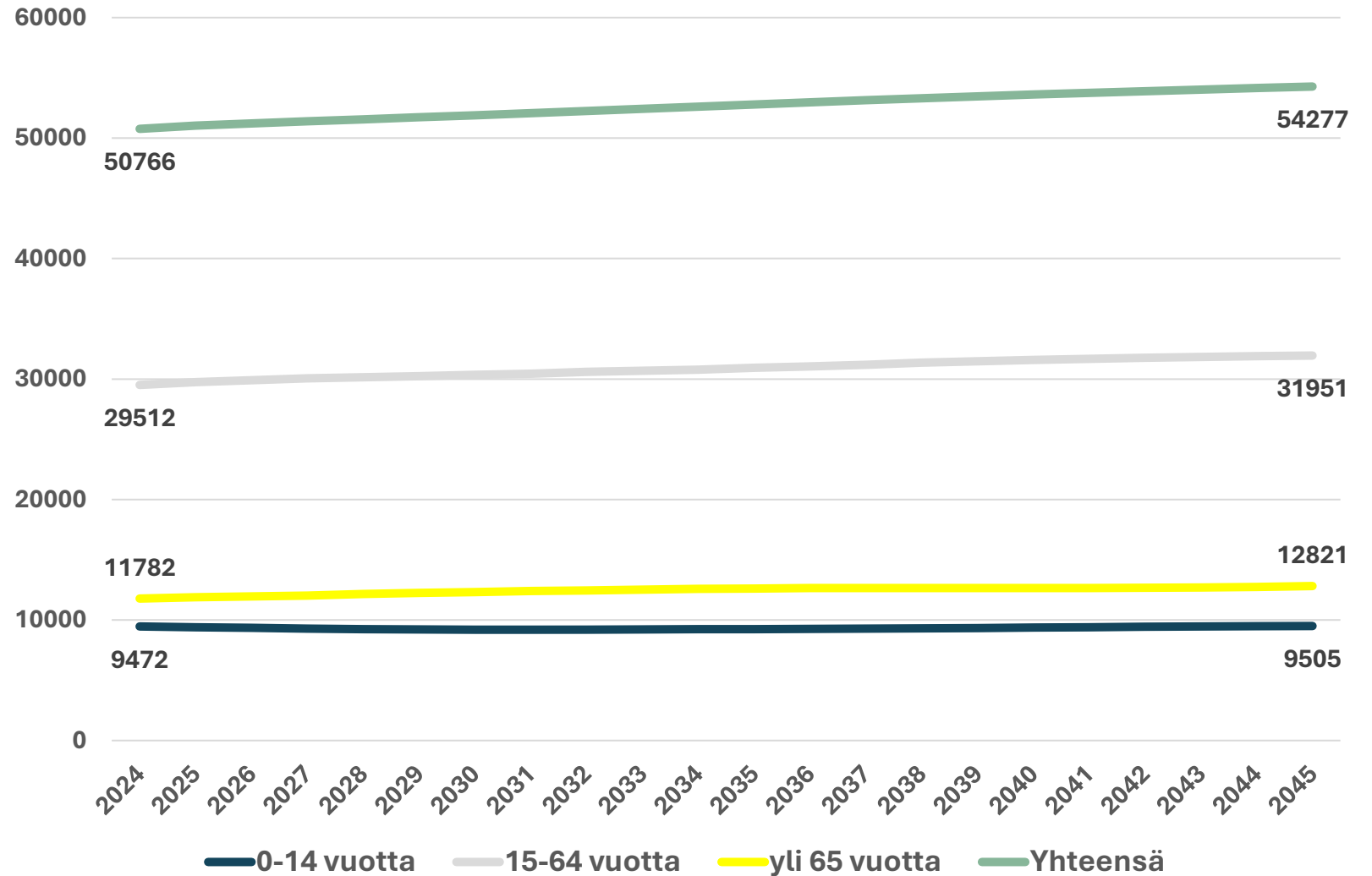


Väestönmuutokset 2014-2024. (määrä)

PIETARSAAREN SEUTU SK154	2014	2015	2016	2017	2018	2019	2020	2021	2022	2023	2024
Syntyneet	595	590	564	588	557	545	569	564	554	592	552
Kuolleet	437	458	461	484	505	449	456	519	530	542	529
Luonnollinen väestönlisäys	158	132	103	104	52	96	113	45	24	50	23
Kuntien välinen tulomuutt	1585	1748	1692	1712	1661	1692	1627	1624	1599	1545	1570
Kuntien välinen lähtömuutto	1891	2075	2122	2018	2024	1973	1896	1764	1902	1880	1917
Kuntien välinen nettomuutto	-306	-327	-430	-306	-363	-281	-269	-140	-303	-335	-347
Kunnan sisäinen muutto	3227	3758	3173	3356	3505	3347	3166	3008	3383	2807	2968
Maahanmuutto Suomeen	427	410	380	498	363	447	406	413	600	886	545
Maastamuutto Suomesta	204	179	260	249	245	281	179	152	167	169	165
Nettosiirtolaisuus	223	231	120	249	118	166	227	261	433	717	380
Kokonaisnettomuutto	-83	-96	-310	-57	-245	-115	-42	121	130	382	33
Väestönlisäys	75	36	-207	47	-193	-19	71	166	154	432	56
Kokonaismuutos	65	19	-202	23	-181	0	71	161	154	427	56
Väestö 31.12.2023	49939	49958	49756	49779	49598	49598	49669	49830	49984	50411	50467

Pietarsaaren seutu, väestöennuste. (määrä)

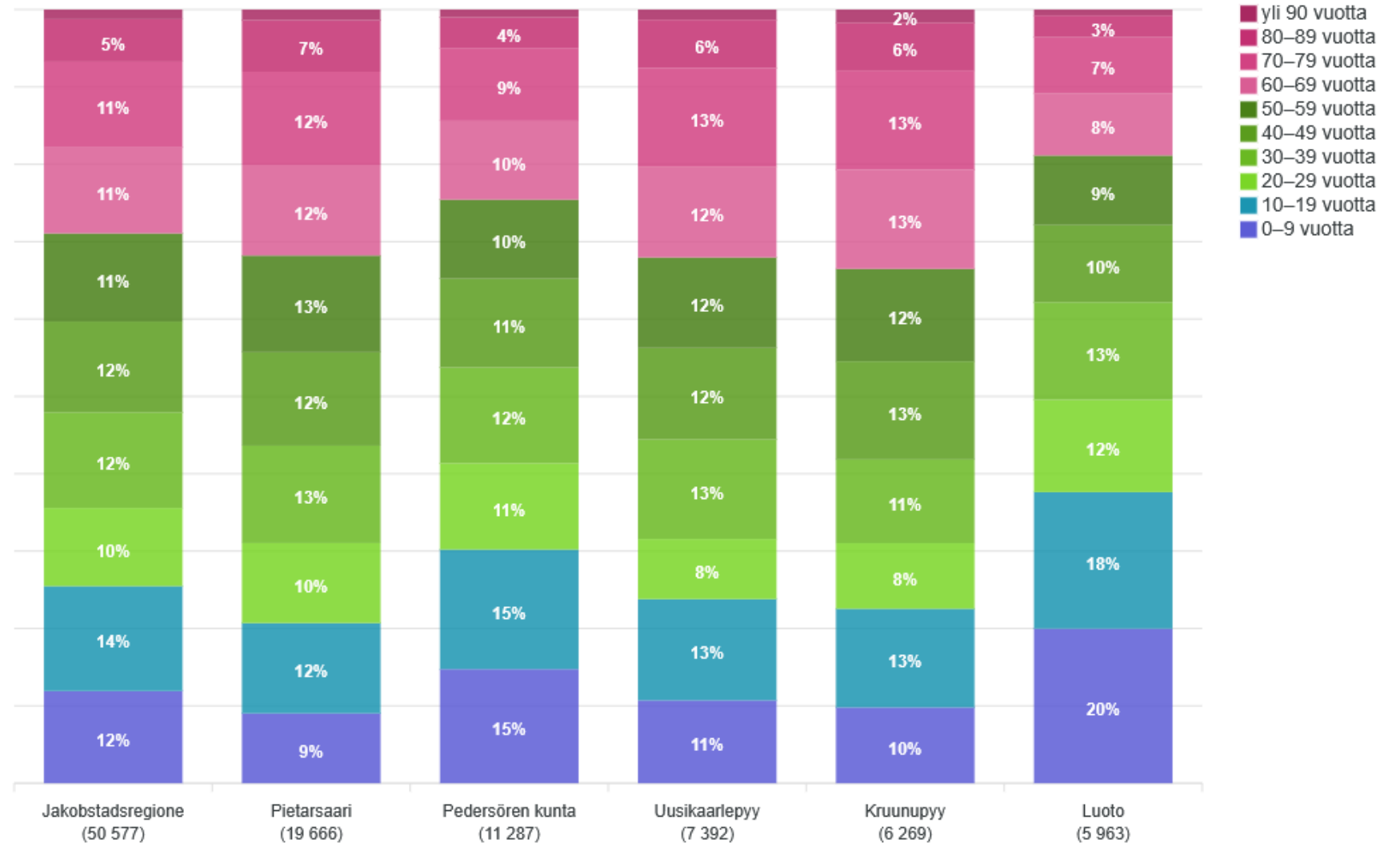
- Työikäisen väestön määrän odotetaan kasvavan pääasiassa kansainvälisen muuttoliikkeen vuoksi.
- Seudun tulisi varautua kasvuun erityisesti suurten investointien yhteydessä.
- Kuten muuallakin Suomessa, ikääntyneiden määrä kasvaa, mutta työikäisen väestön kasvu on suurempi.
- Lasten määrä ei ole vähenemässä seudullisesti.



Ikäluokat.

- Seudun väestö ei ikäänny samassa tahdissa kuin muu Suomi.
- Seudulla on suhteelliset tasaiset ikäryhmät.
- On tärkeää houkutella takaisin seudulta muualle muuttaneet opiskelijat.
- Tämä tarkoittaa sitä, että työikäiset ikäluokat pysyvät ennallaan ilman muuttoliikettäkin - joissakin kunnissa työikäisen väestön osuus kasvaa.

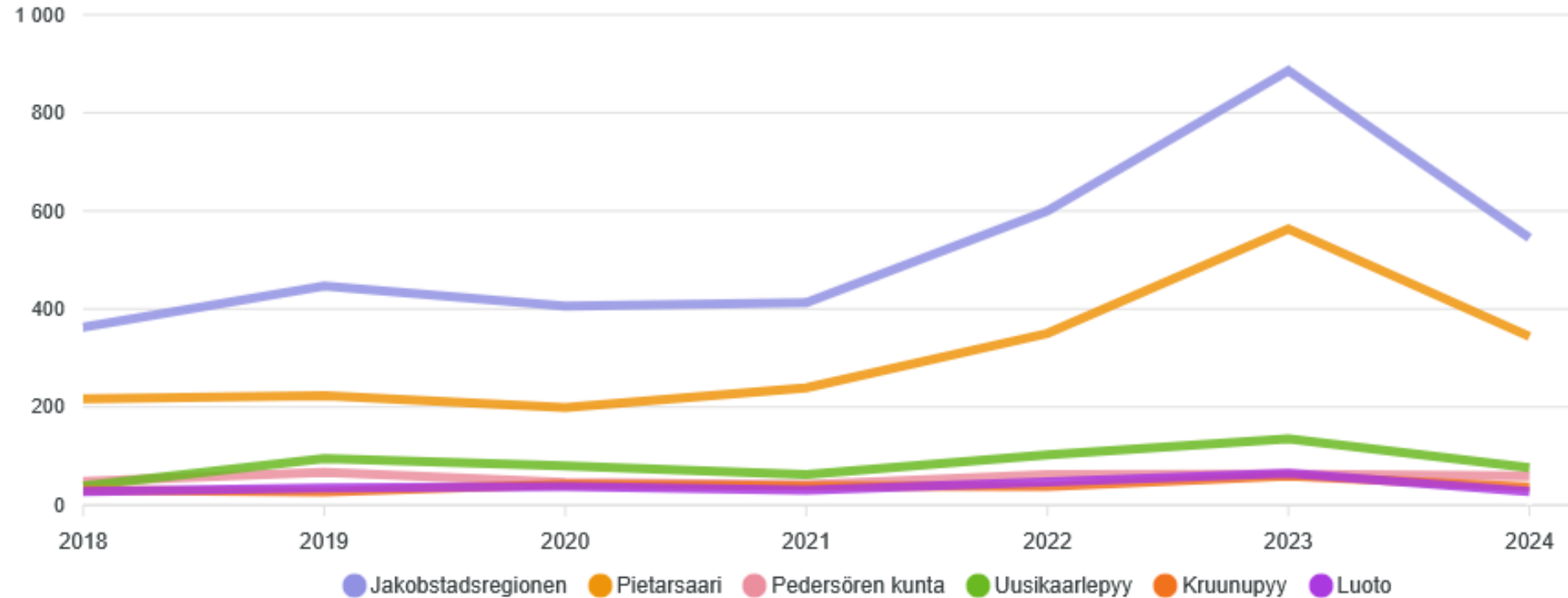
Pietarsaaren seudun 10-vuotiset ikäryhmät.



Väestö.

- Viime vuosien kansainvälinen muutto on kasvanut voimakkaasti, mutta vuonna 2024 se väheni.
- Seudulla kotikuntaa hakeneet Ukrainalaiset näkyvät tilastoissa pääasiassa vuonna 2023.
- Suurin osa muuttajista on työikäistä väestöä.
- Tämä tarkoittaa yhä monikulttuurisempaa ja monikielisempää yhteiskuntaa seudulla.

Pietarsaaren sedun maahanmuutto. (määrä)






Elinkeinoelämä ja talous.

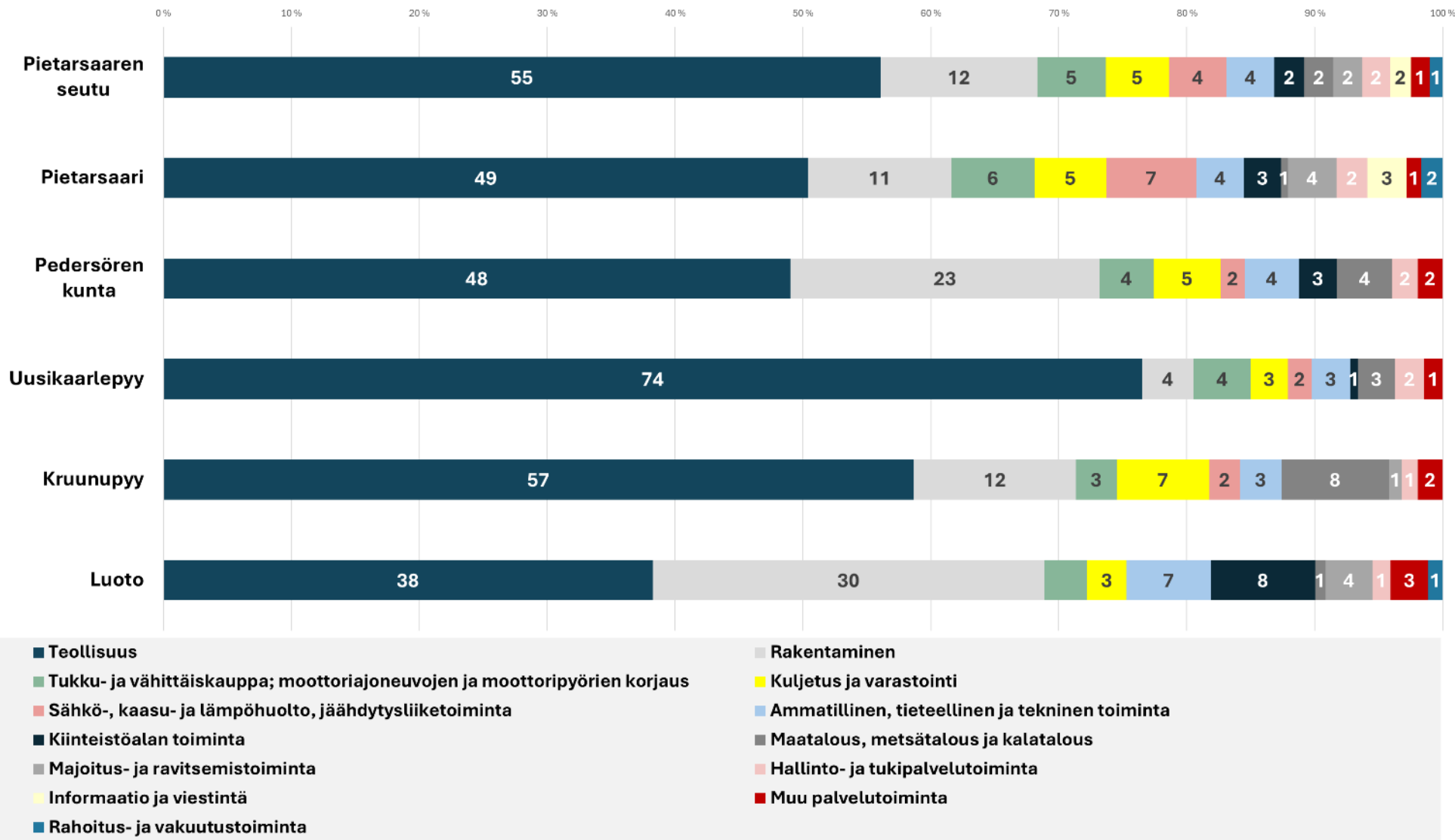


Made in the Jakobstad region. Vientivetoinen seutu.

 **JAKOBSTADSREGIONEN**
PIETARSAAREN SEUTU



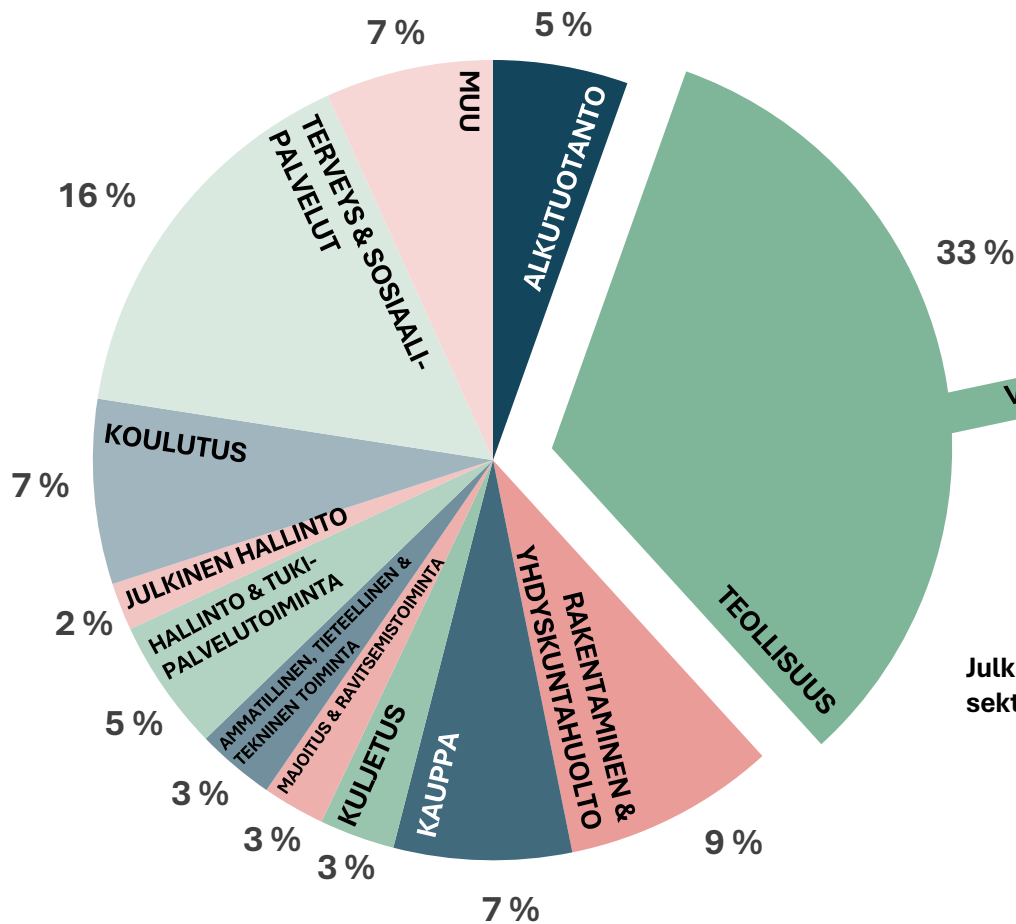
Toimialat Pietarsaaren seudulla jalostusarvon mukaan. (%)



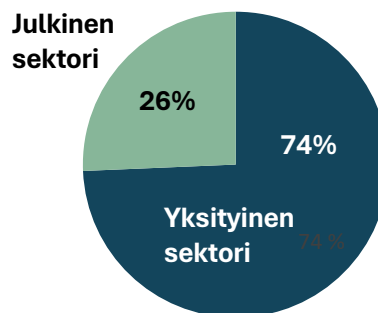
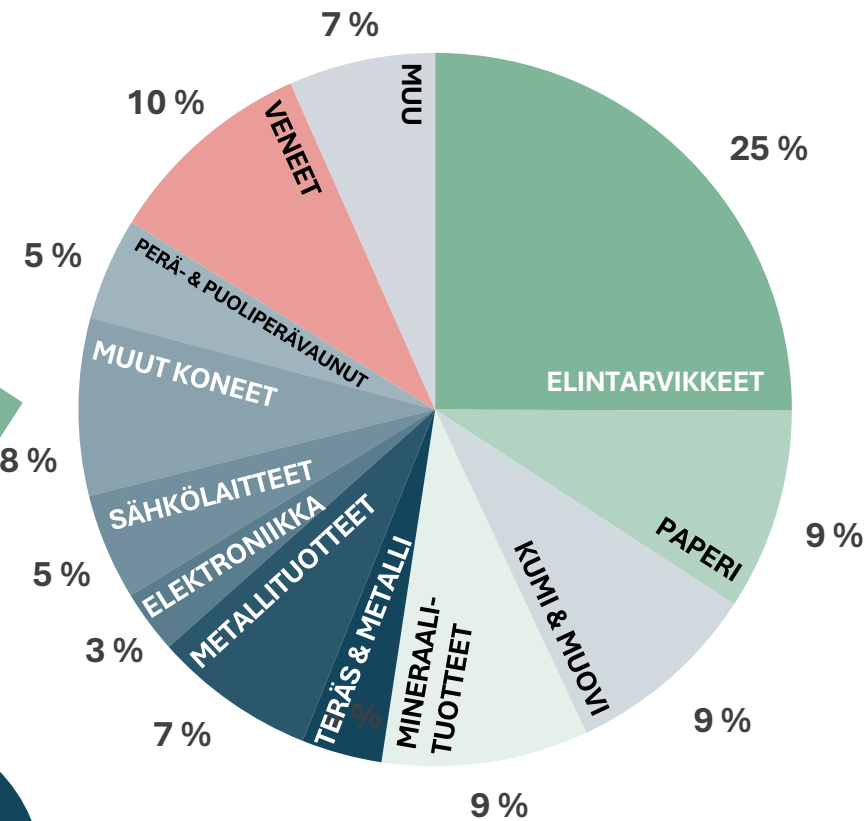
- Valmistava teollisuus kasvaa ja on Suomen vahvimpia ja monipuolisimpia.
- Palvelu- ja tukipalvelut ovat myös kasvava ala.
- Elintarviketeollisuus on kasvanut voimakkaasti viime vuosina.
- Kaikilla alueen kunnilla on vahva valmistava teollisuus.
- Rakennusala on tällä hetkellä vahvimmin kasvava ala Pietarsaaren seudulla.

Monipuolinen talous.

22 200 työpaikkaa
8 900 yrittystä



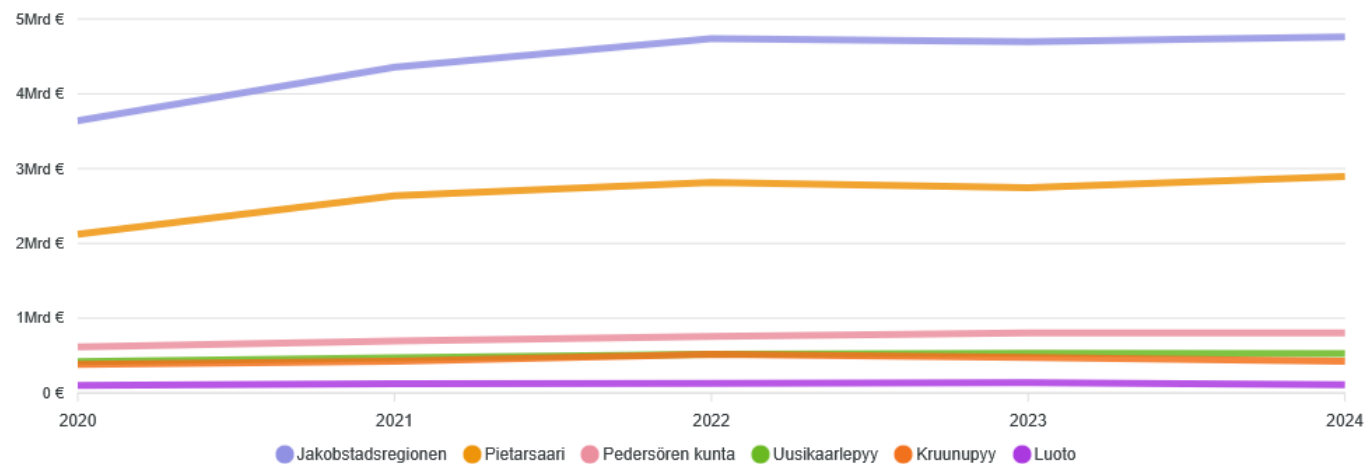
Valmistava teollisuus
7 300 työpaikkaa



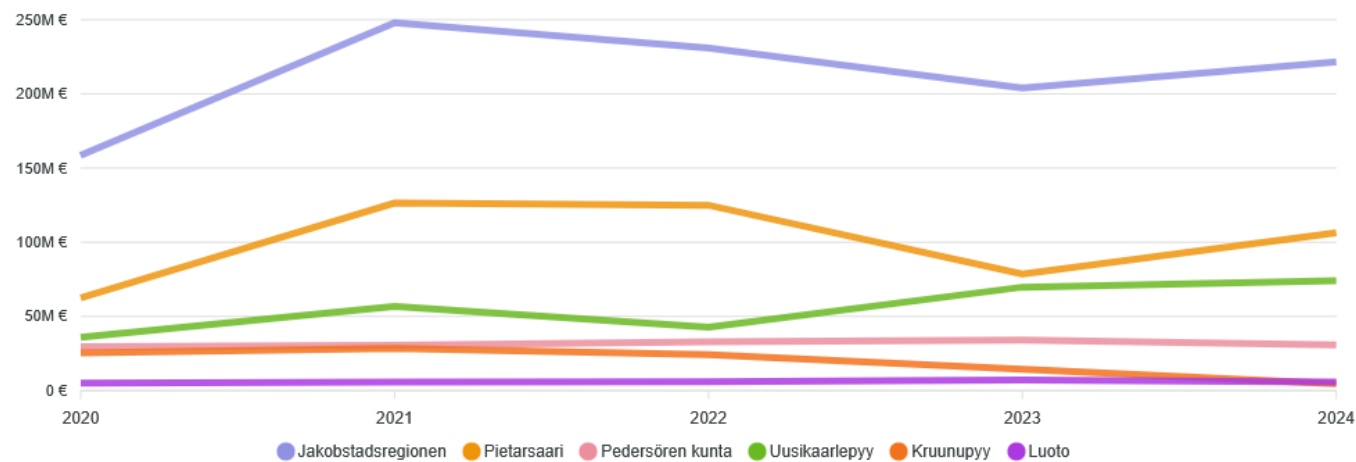
Monipuolisuus luo resilienssiä.

Liikevaihto & tulos. (yksityinen sektori)

Liikevaihto



Tulos

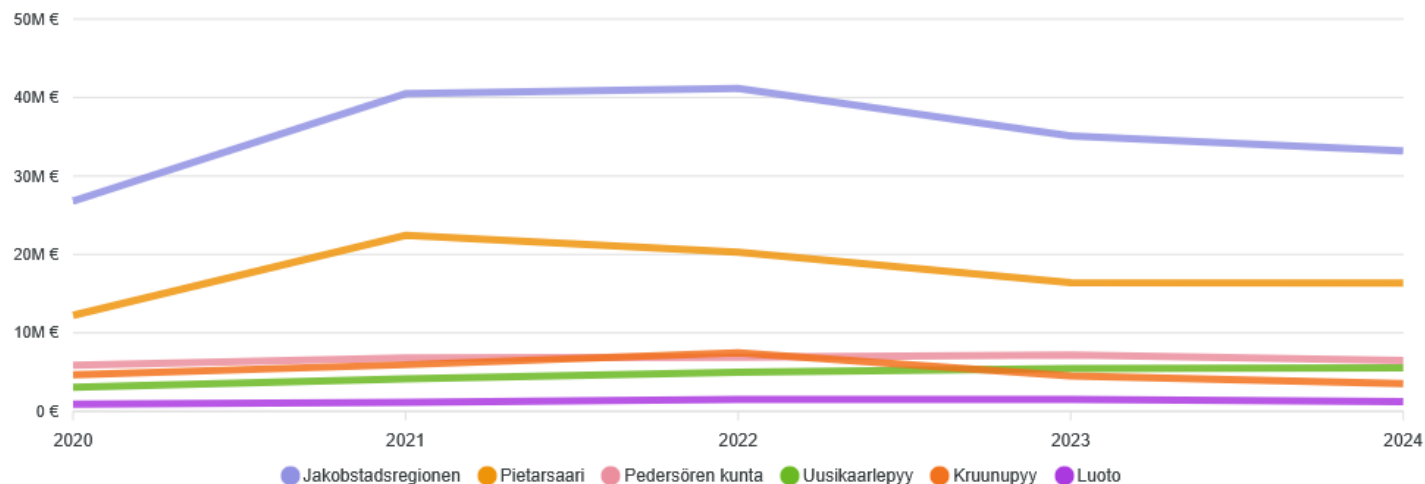


Elinkeino- elämä.

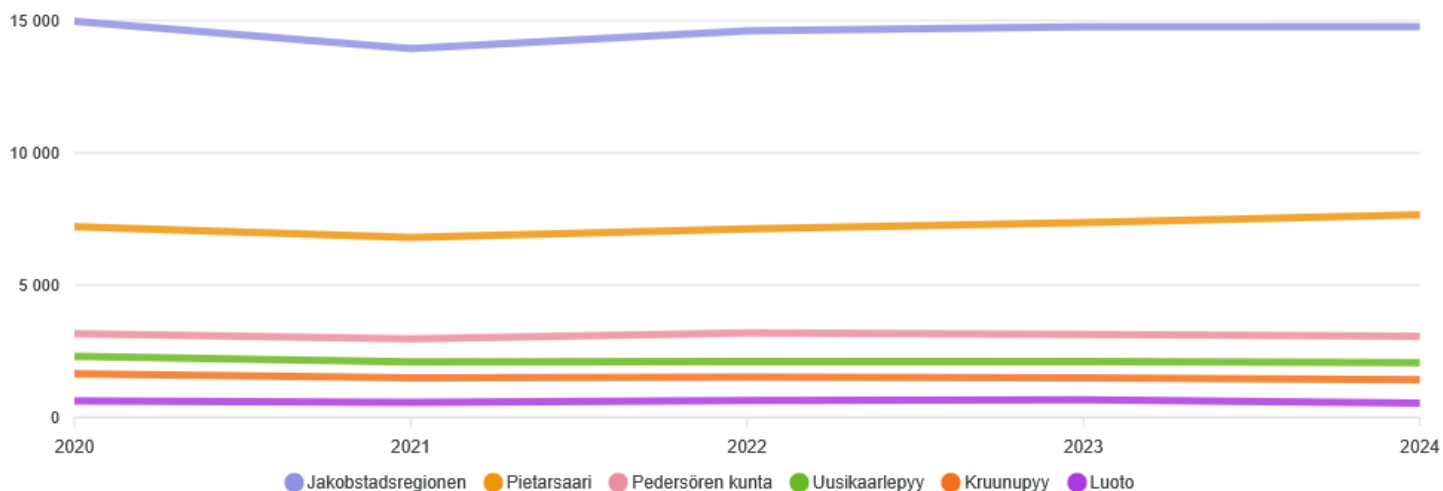
- Yhteisöverojen määrä on hieman laskenut, vaikka liikevaihto ja tulos ovat kasvaneet.
- Henkilöstömäärä kasvaa hitaasti.

Verot & henkilöstö. (yksityinen sektori)

Verot



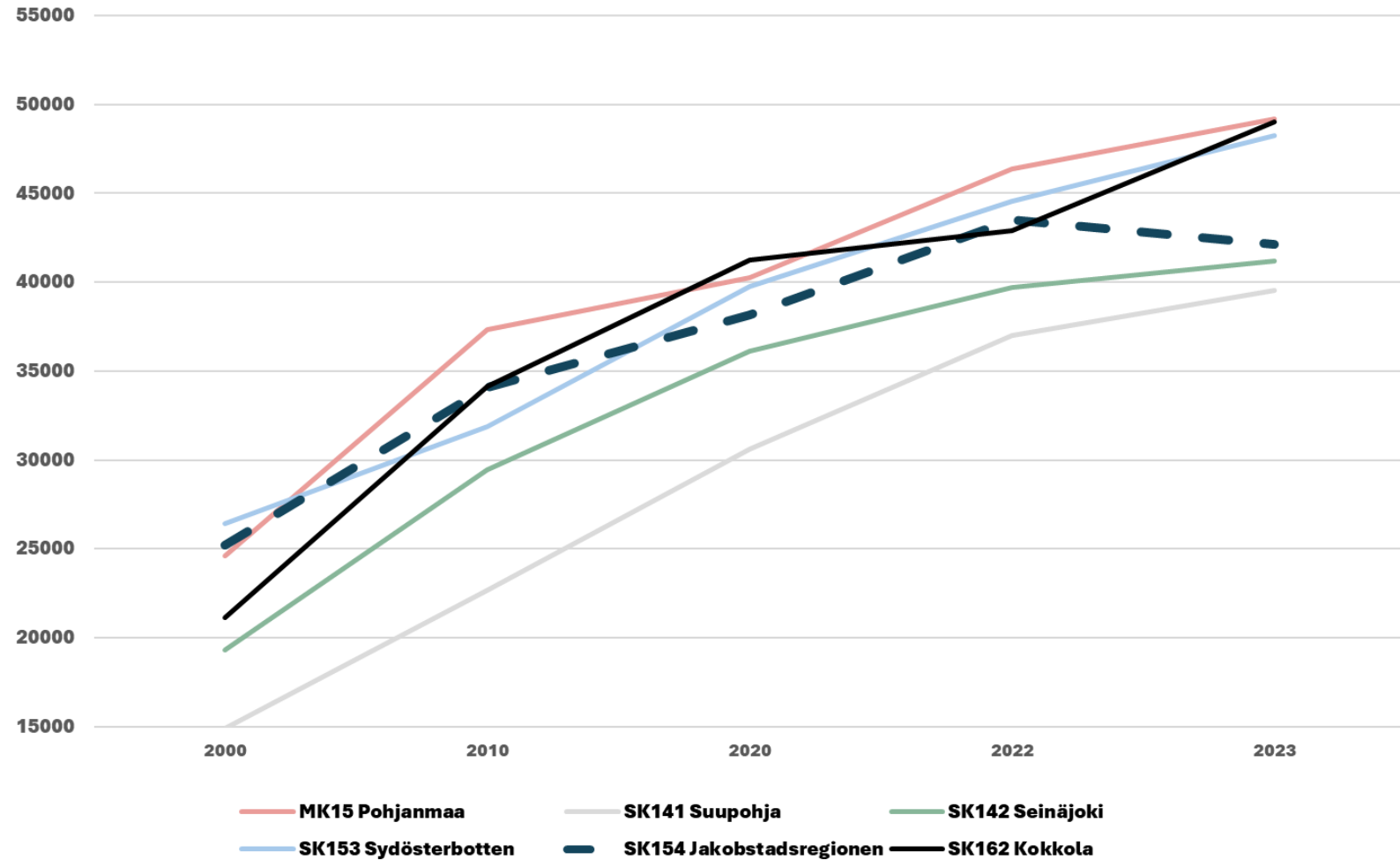
Henkilöstö



Talous.

- Negatiivinen kehitys vuoden 2022 jälkeen verrattuna naapurialueisiin
- Mistä tämä johtuu?
- Kuinka voimme kääntää kehityksen suunnan?
- Bruttokansantuote (BKT) on kaikkien tavaroiden ja palveluiden arvo, jotka tuotetaan maassa yhden vuoden aikana, tässä seudullisesti ja asukasta kohden jaettuna.

BKT / asukas.

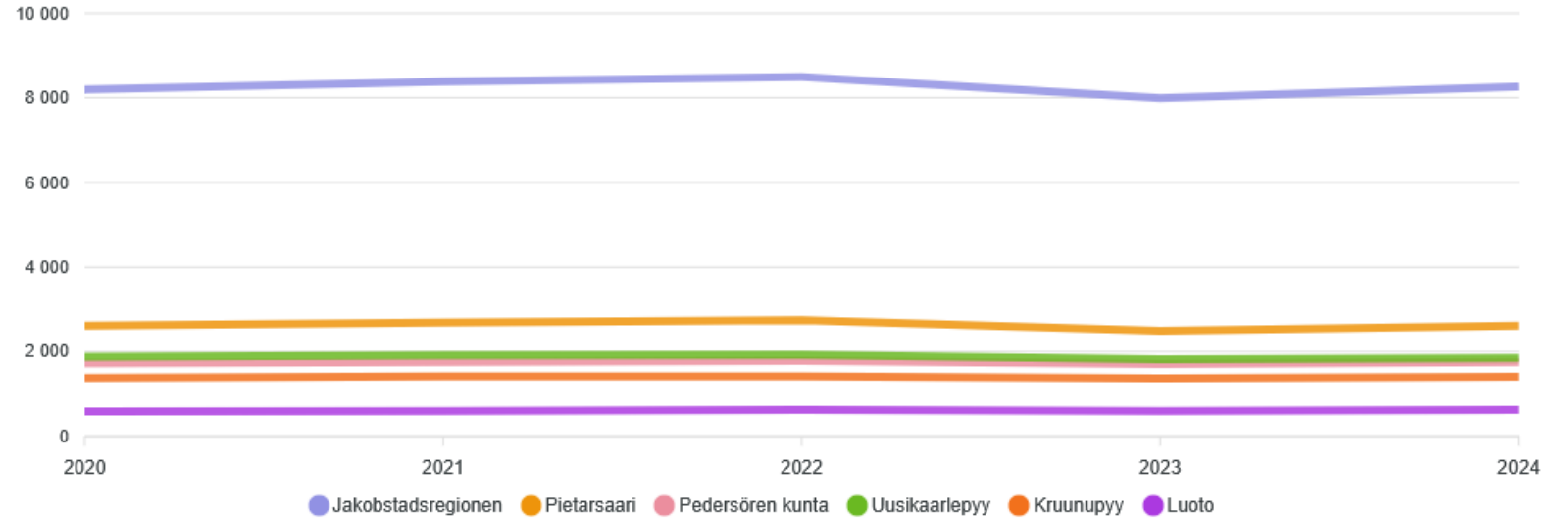


Talous.

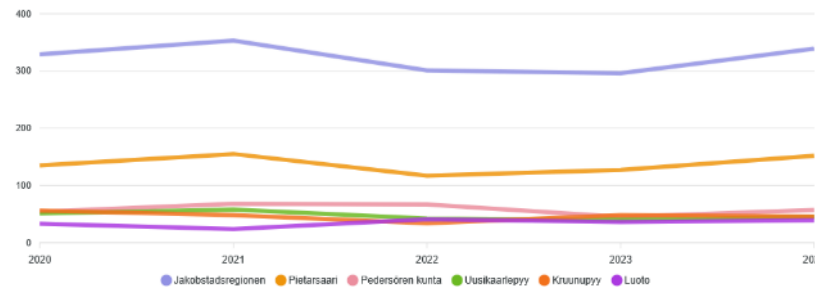
- Aktiivisten yritysten määrä kasvaa.
- Suurin osa lopettaneista yrityksistä ei ole konkurssissa, vaan lopettanut muista syistä.
- Vuonna 2025 seudulla perustettiin 417 yritystä, joista 104 Concordian yritysneuvonnan kautta.
- Vuonna 2024 perustettiin 346 yritystä, joista 150 Concordian kautta.

Yrityskanta.

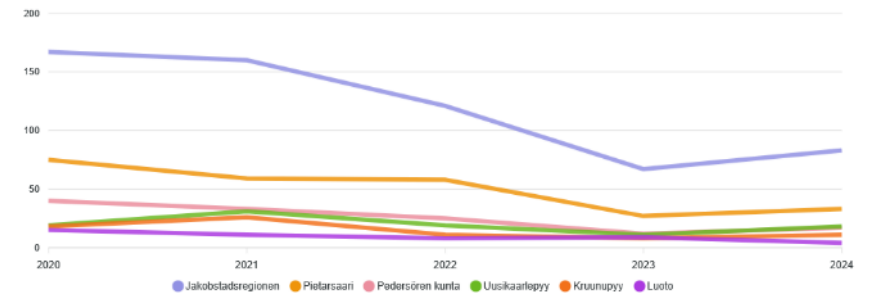
Aktiiviset yritykset



Uudet yritykset

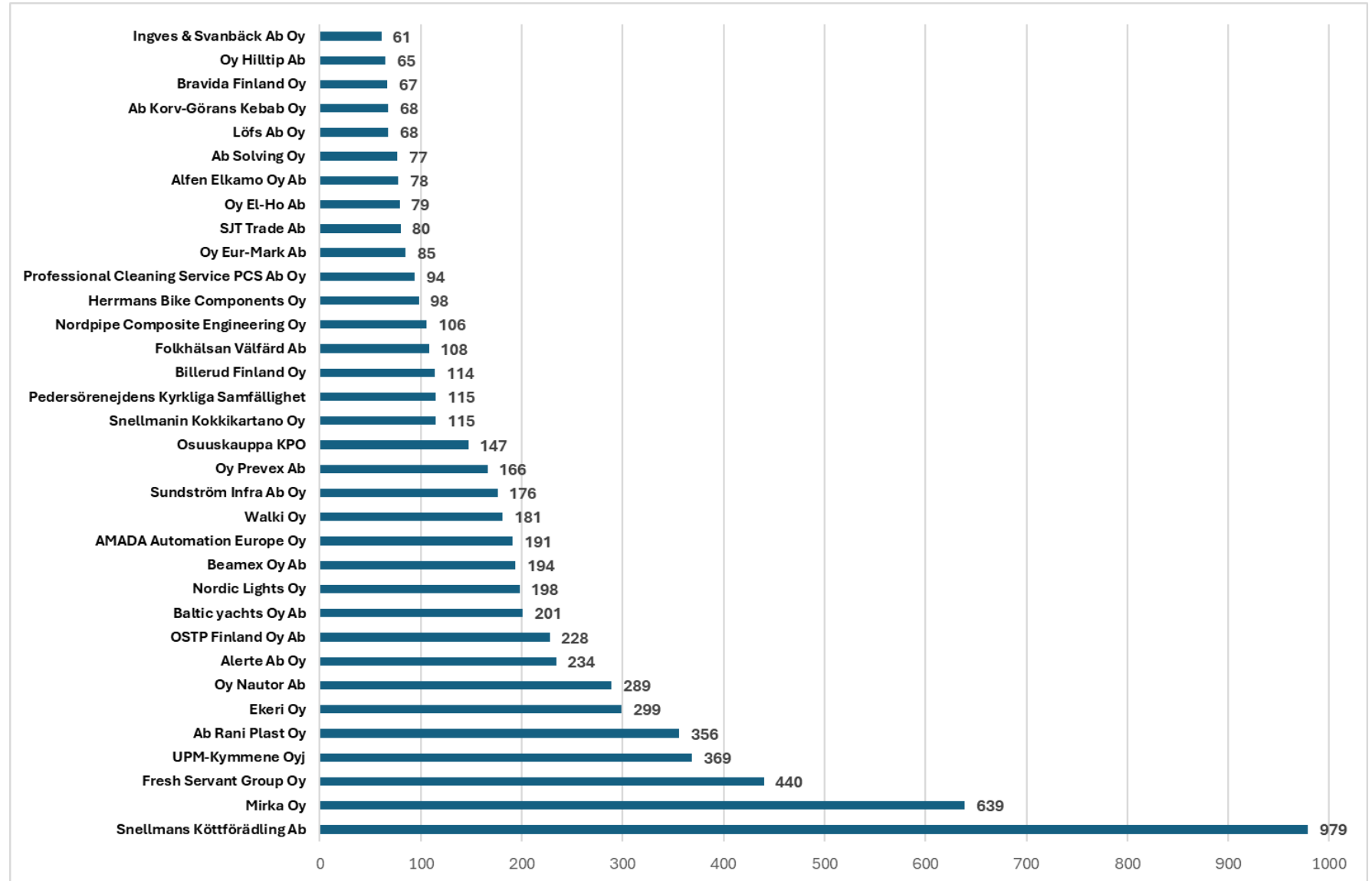


Lopettaneet yritykset



Suurimmat yritykset. (työntekijät)

- Yhteensä yli 8 900 yritystä.
- Noin 80 % seudun yrityksistä työllistää alle 20 henkilöä.
- Noin sijalla 20 työntekijöitä on vähemmän kuin 100 henkilöä.
- Lista perustuu Taloustutka-aineistoon ja yritysten senhetkiseen raportointiin, minkä vuoksi jokin yritys on voinut jäädä listalta pois.





walki



NCE
nordpipe composite engineering
-part of INSTALCO



UPM



BILLERUD

**NAUTOR
SWAN**

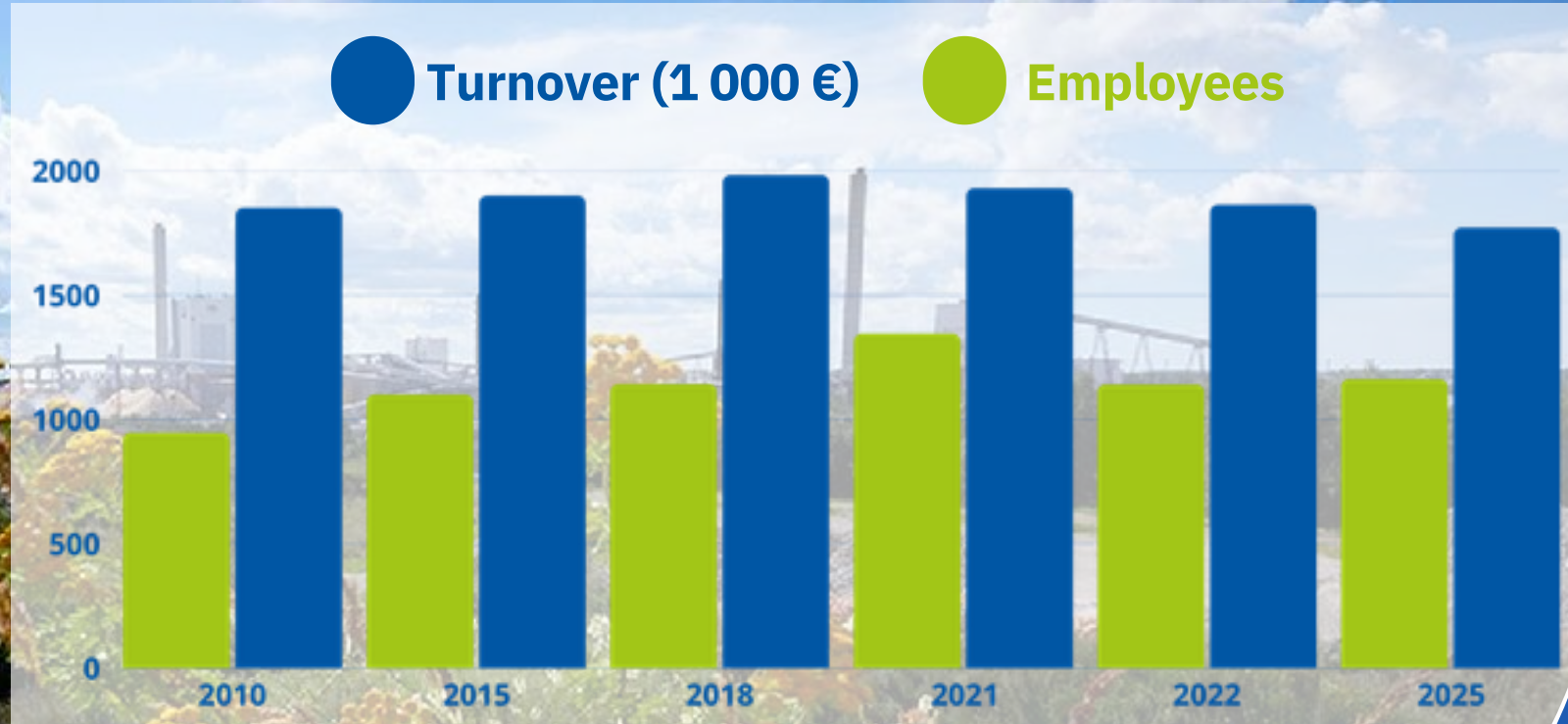
OSTP

PORT OF
JAKOBSTAD  PIETARSAARI

 **EUROPORTS**



Turnover 2025
EUR 1,16 billion



9
Industrial
companies

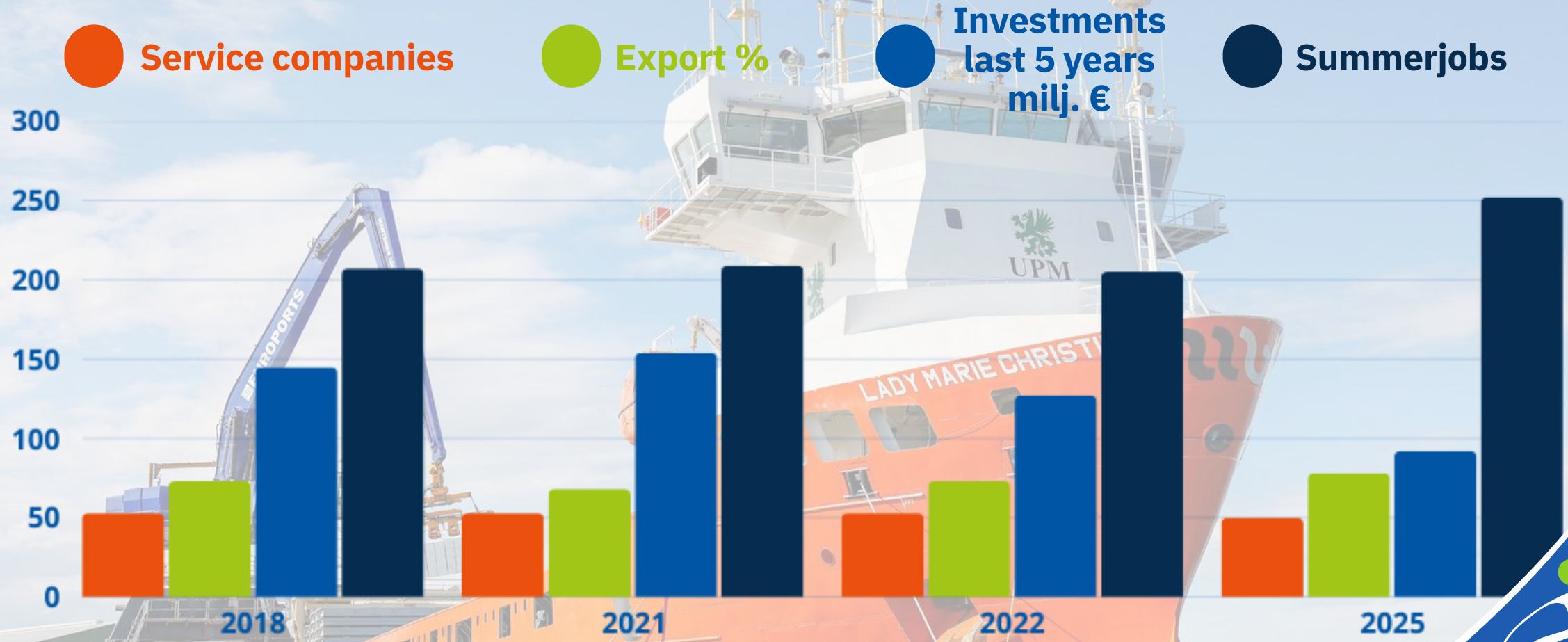
50
Service
companies

1 770
Employees

370
Hectares

78 %
to export

AIP is developing

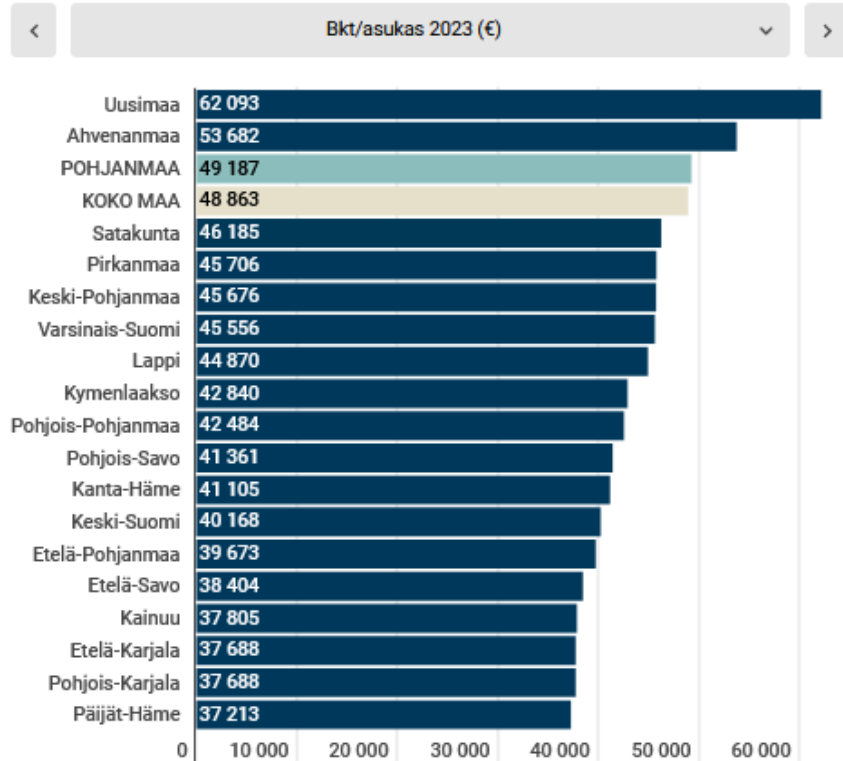


BKT per asukas, Pohjanmaa & PSEUTU.



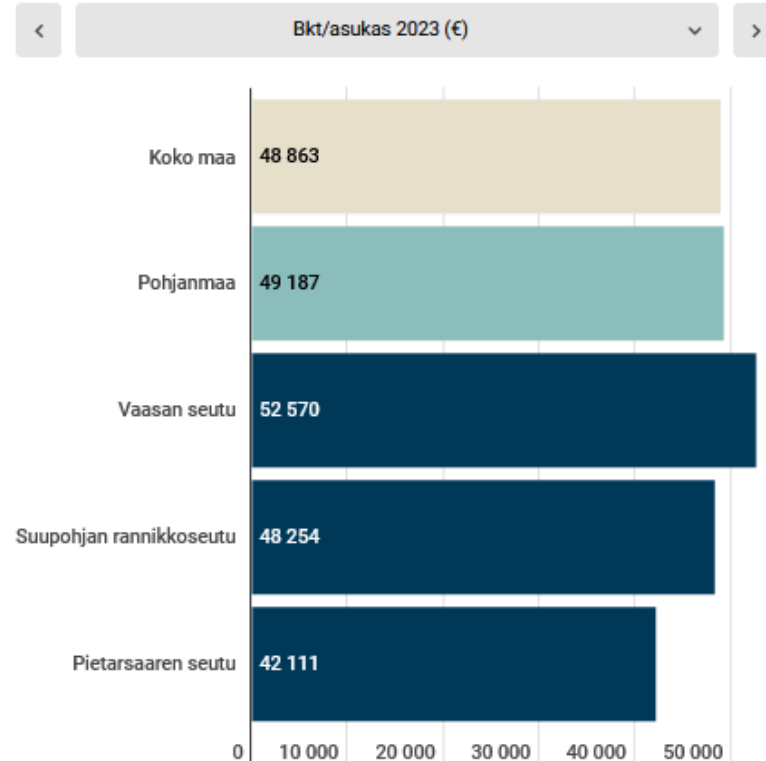
Maakunnittain

Lähde: Tilastokeskus, Aluetilinpito



Seutukunnittain

Lähde: Tilastokeskus, Aluetilinpito



- Pohjanmaa on hieman kansallista keskiarvoa korkeammalla.
- Pietarsaaren seutu on hieman alempana, kun lasketaan BKT asukasta kohti.
- Pietarsaaren seutu on hieman alempana kuin naapurialueet.

Arvonlisäys, muutos, Pohjanmaa & PSEUTU.

8 704 milj. €
Pohjanmaan bkt 2023 markkinahintaan,
käyvin hinnoin

€ 49 187 €
Pohjanmaan bkt/asukas 2023
markkinahintaan, käyvin hinnoin

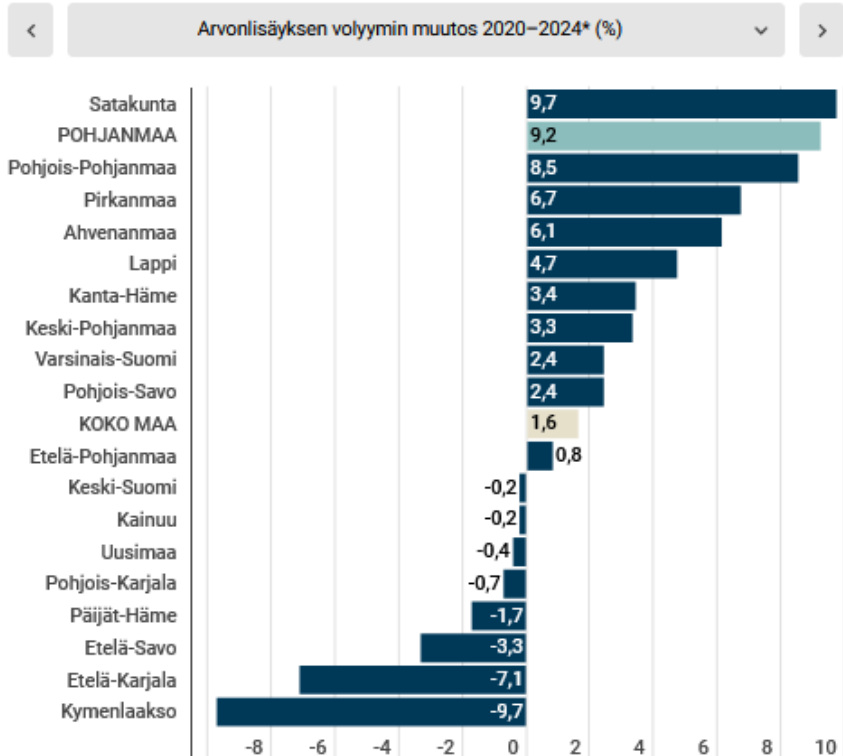
3,2 %
Arvonlisäyksen volyymin muutos
Pohjanmaa, 2024*

9,2 %
Arvonlisäyksen volyymin muutos
Pohjanmaa, 2020–2024*

* ennakkotieto

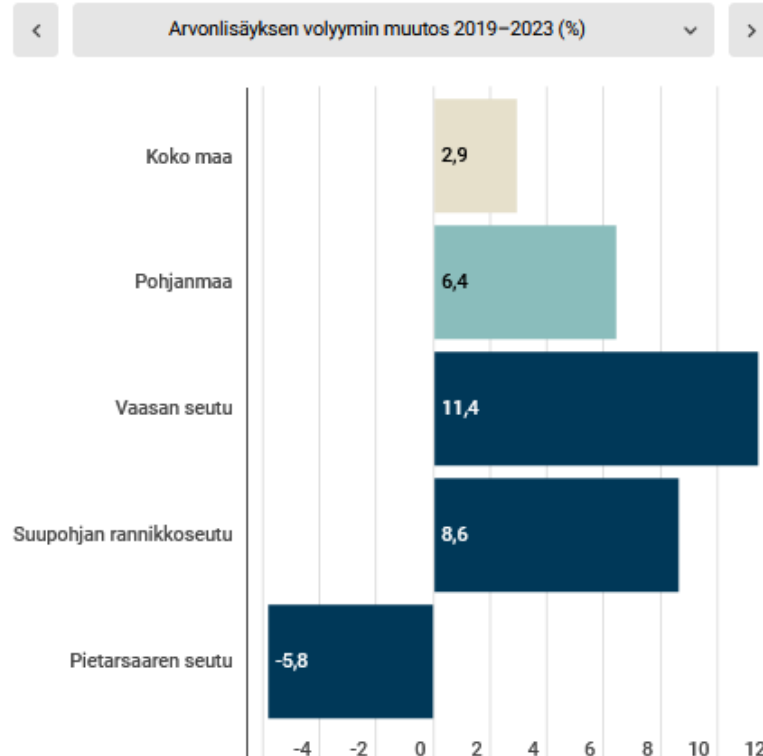
Maakunnittain

Lähde: Tilastokeskus, Aluetilinpito



Seutukunnittain

Lähde: Tilastokeskus, Aluetilinpito



- Pohjanmaa on hyvässä asemassa lisäarvon volyymin suhteen vuosina 2020–2024.
- Pietarsaaren seutu on ainoa alue vertailussa, jossa kehitys on negatiivista.
- Tässä meidän on analysoitava mahdollisia syitä ja löydettävä keinoja positiivisemmän kehityksen aikaansaamiseksi.



JAKOBSTADSREGIONEN
PIETARSAAREN SEUTU

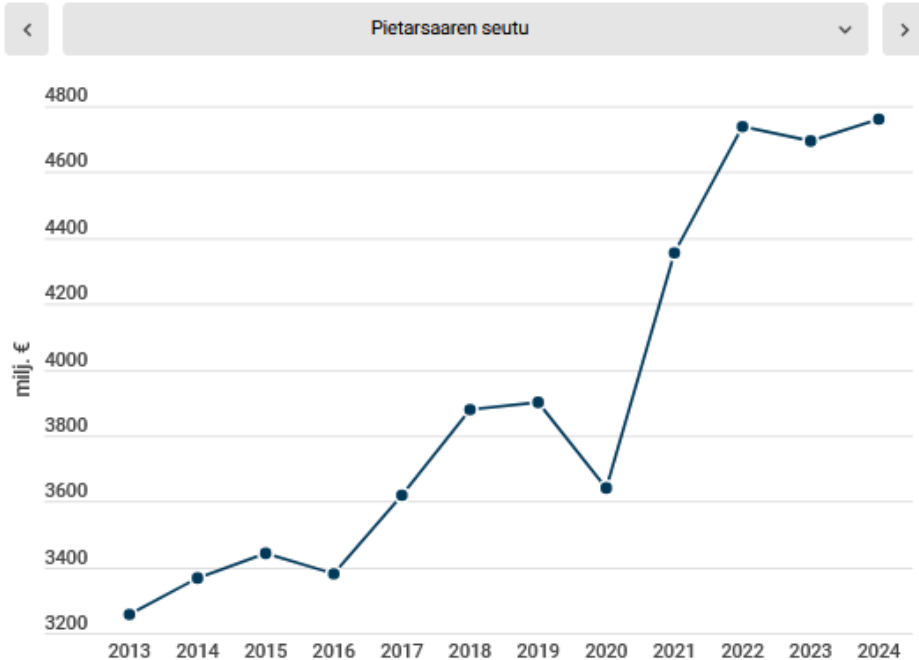
Jalostusarvo = tosiasiallisesti luotu arvo (joka voidaan käyttää palkkoihin, voittoihin, veroihin jne.)

Tuottavuus = arvon luomisen tehokkuus

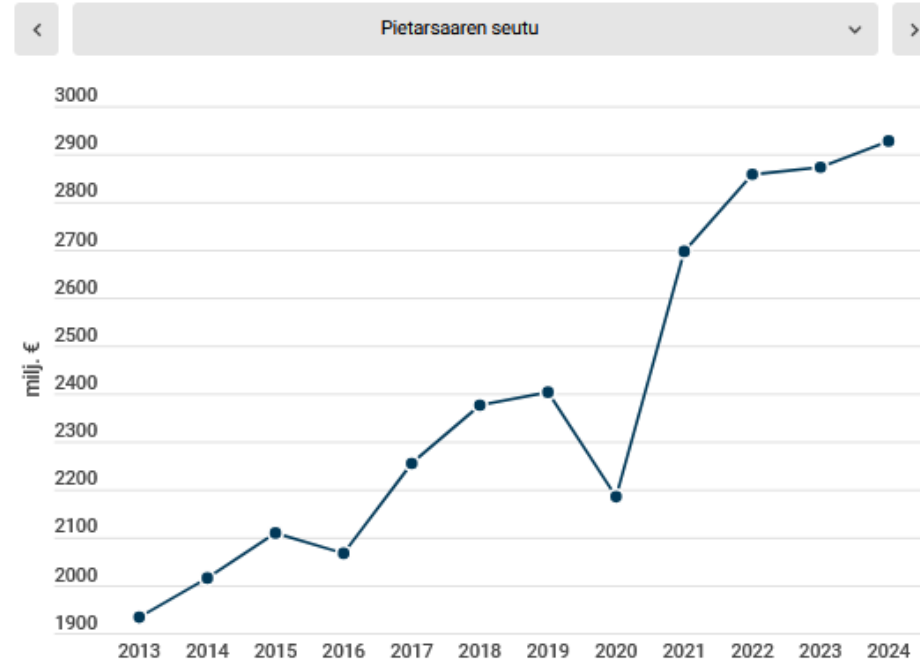
Lähde: Pohjanmaan kompassi 2024

Liikevaihto, PSEUTU.

Yritysten liikevaihto 2013–2024



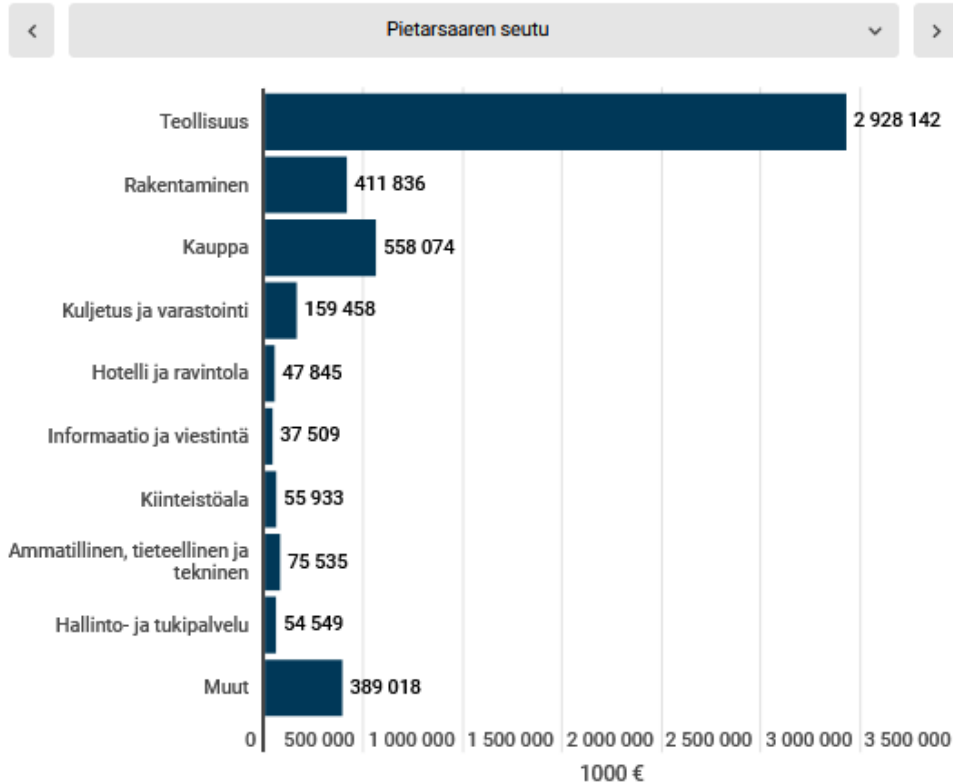
Teollisuusyritysten liikevaihto 2013–2024



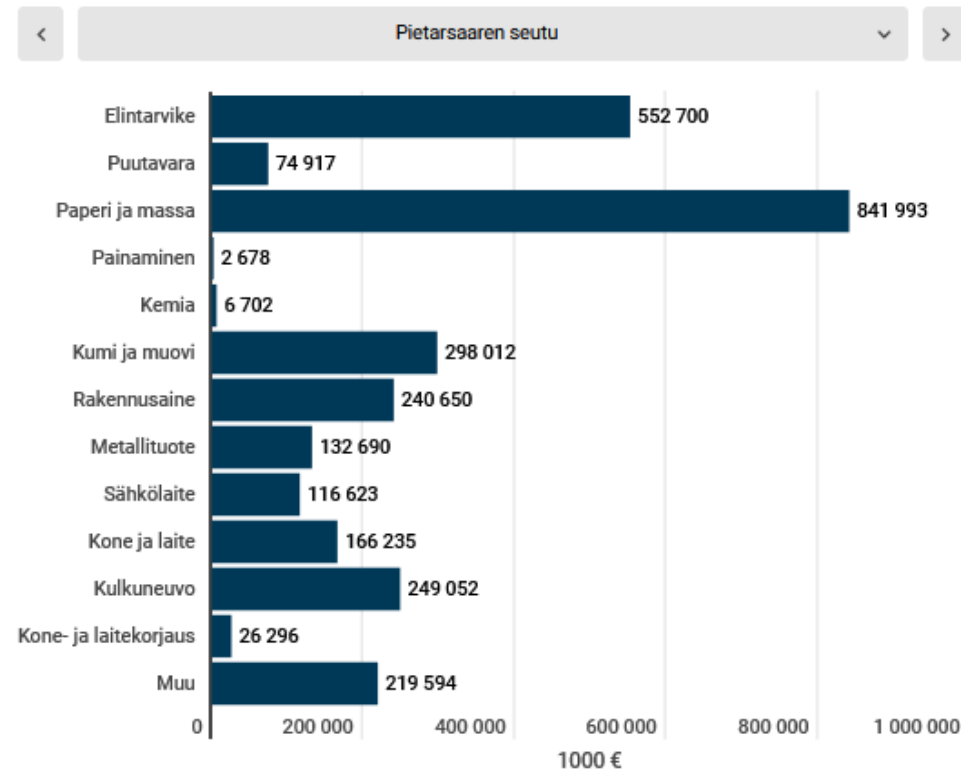
- Sekä koko yritysten volyymin kehitys että teollisuusyritysten kehitys on ollut positiivista, mutta tasaantunut vuodesta 2022 lähtien.
- Vuonna 2020 näemme pandemian merkityksen liikevaihdolle.

Liikevaihto toimialoittain, PSEUTU.

Yritysten liikevaihto 2024



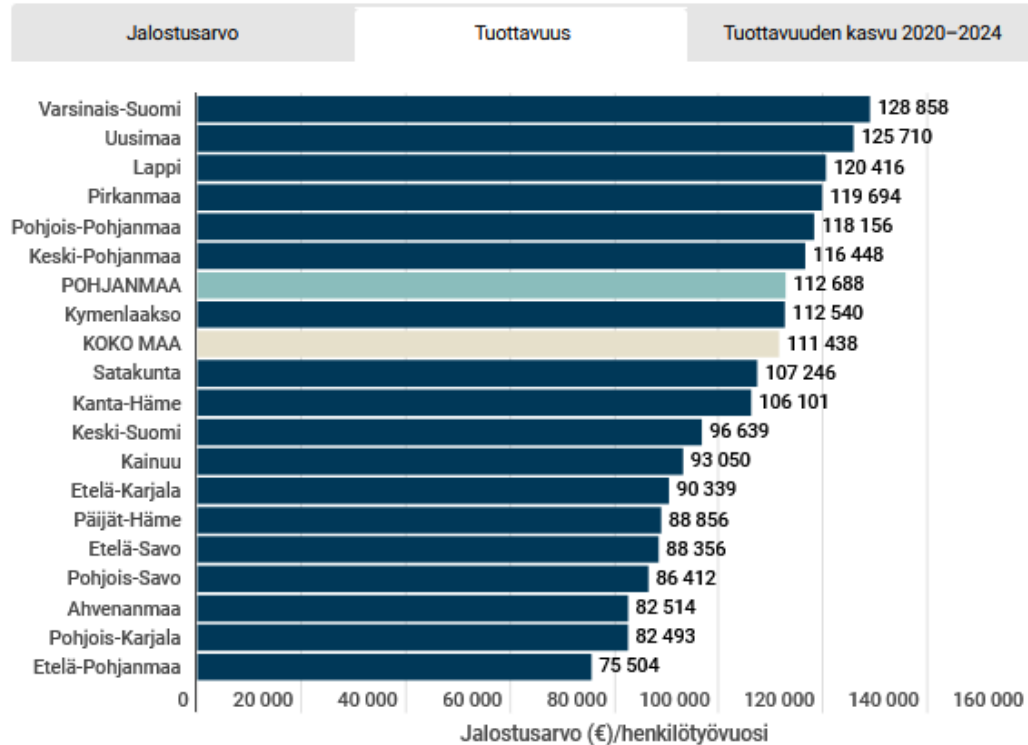
Teollisuusyritysten liikevaihto 2024



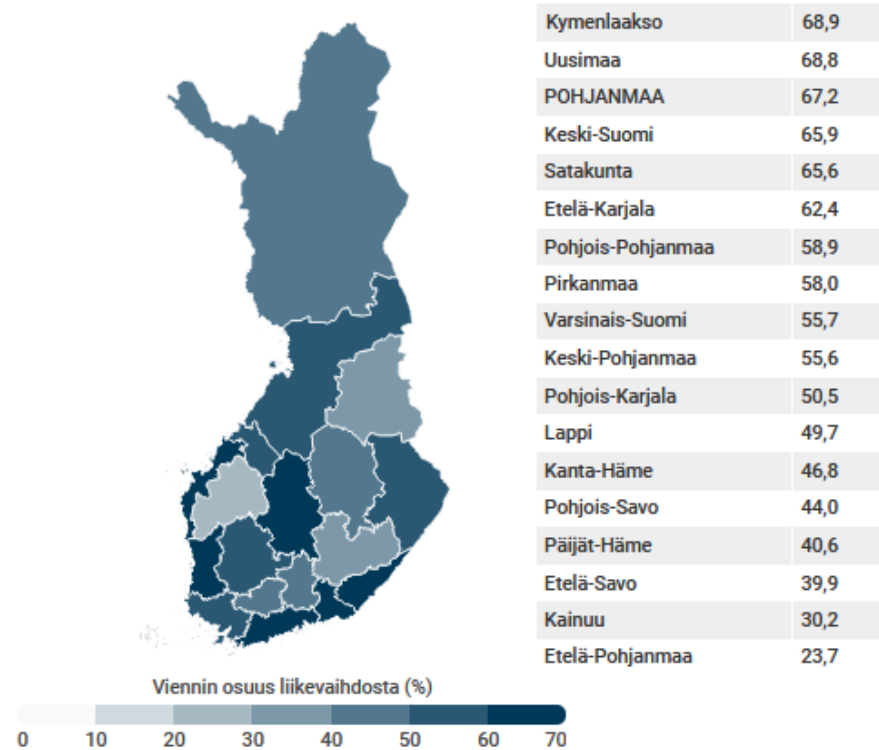
- Paperi- ja metsäteollisuus on liikevaihdoltaan suurin elinkeinoala.
- Elintarviketeollisuus lähestyy sitä ja on kasvanut voimakkaasti viimeisten 10 vuoden aikana.
- Metalliala on suhteellisen suuri, kun lasketaan yhteen metallituotteet, koneet ja laitteet sekä kuljetusvälineet.
- Muovi- ja kumiteollisuus on myös suuri ala.

Tuottavuus, Pohjanmaa.

Teollisuusyritysten jalostusarvo ja tuottavuus 2024



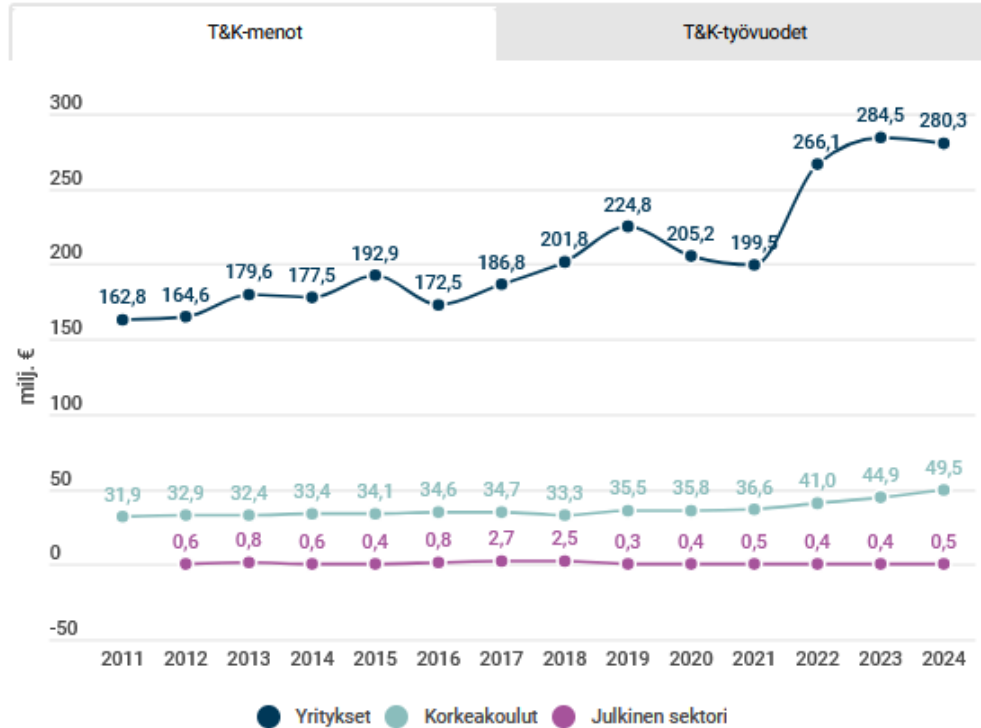
Teollisuusyritysten vienti 2023



- Jakobstadin alueen vientiosuus on vähintään yhtä suuri kuin koko Pohjanmaan.
- Pohjanmaan tuottavuus on kansallista keskiarvoa korkeampi.
- Pietarsaaren seudun tuottavuuden kehitys voi olla kehitysalue, jota meidän pitäisi analysoida paremmin.

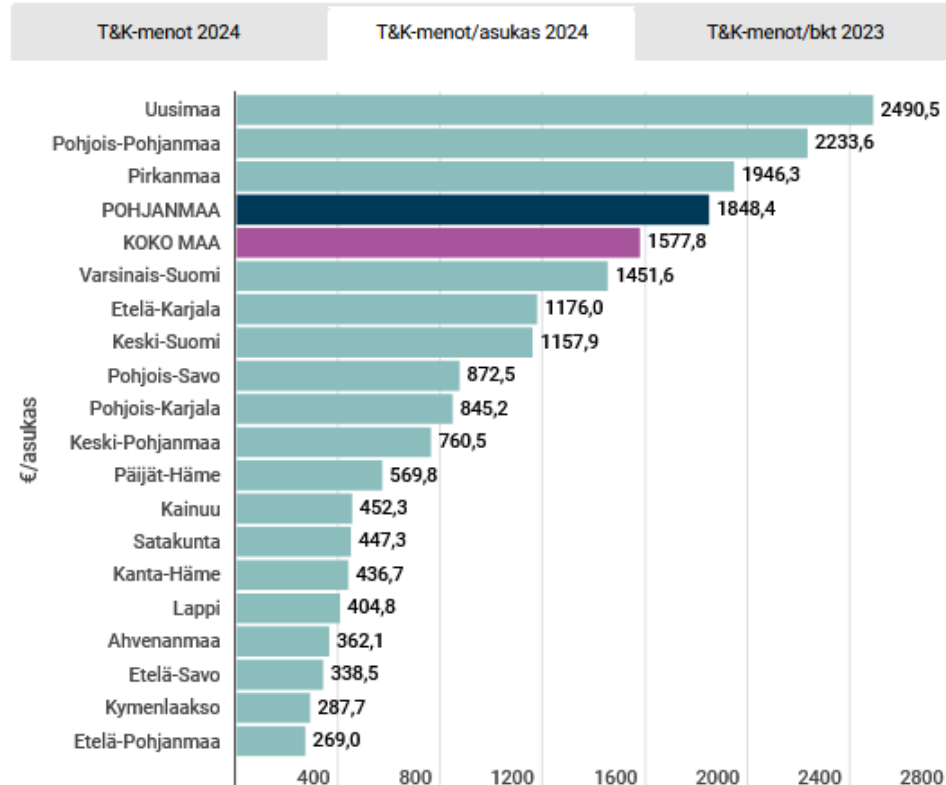
Tutkimus ja kehitys, Pohjanmaa

T&K-toiminta Pohjanmaalla 2011–2024



Download data

T&K-menot maakunnittain

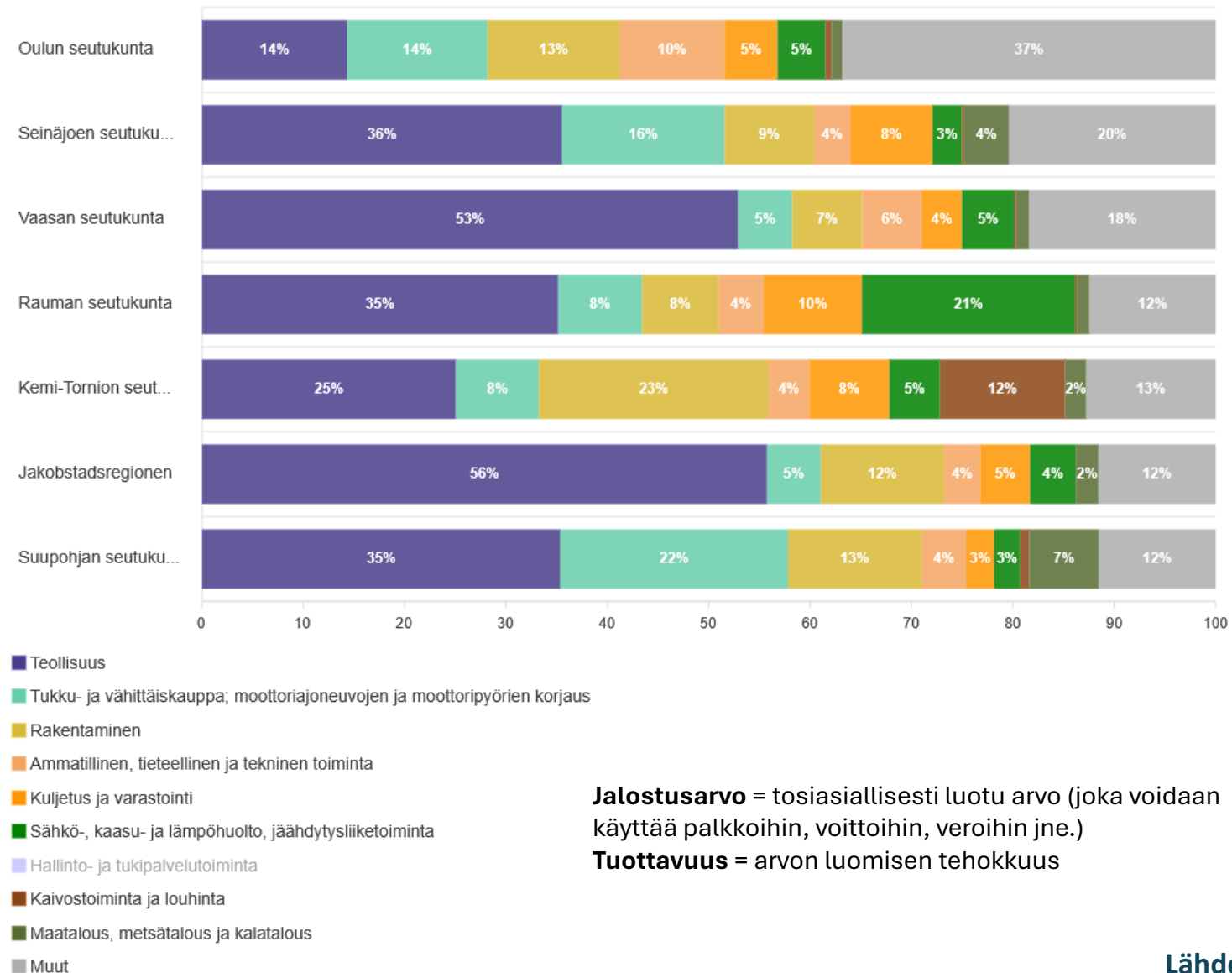


- Vaasan yksityisen sektorin suuret investoinnit T&K-toimintaan näkyvät selvästi tilastoissa vuodesta 2021 eteenpäin.
- Pietarsaaren seudun tulisi selvittää omaa vientikehitystään.
- Pohjanmaa on hieman kansallista keskiarvoa edellä.
- Julkinen sektori investoi suhteellisen vähän T&K-toimintaan.
- Korkeakoulujen trendi on ollut positiivinen vuodesta 2019 lähtien.

Toimialat. Seutuvertailu

- Pietarsaaren seudun teollisuus on vahva myös muihin alueisiin verrattuna.
- Kasvava toimiala on ”muut” - alue, johon voidaan laskea teollisuudelle suunnatut palvelu- ja tukipalvelut. Osittain myös IT ja telekommunikaatio.
- Yksityinen elinkeinoelämä tuottaa kunnille suoria ja epäsuoria verotuloja.

Toimialajakauma Pietarsaaren seudulla ja muilla seuduilla. (jalostusarvon mukaan)



Jalostusarvo = tosiasiallisesti luotu arvo (joka voidaan käyttää palkkoihin, voittoihin, veroihin jne.)

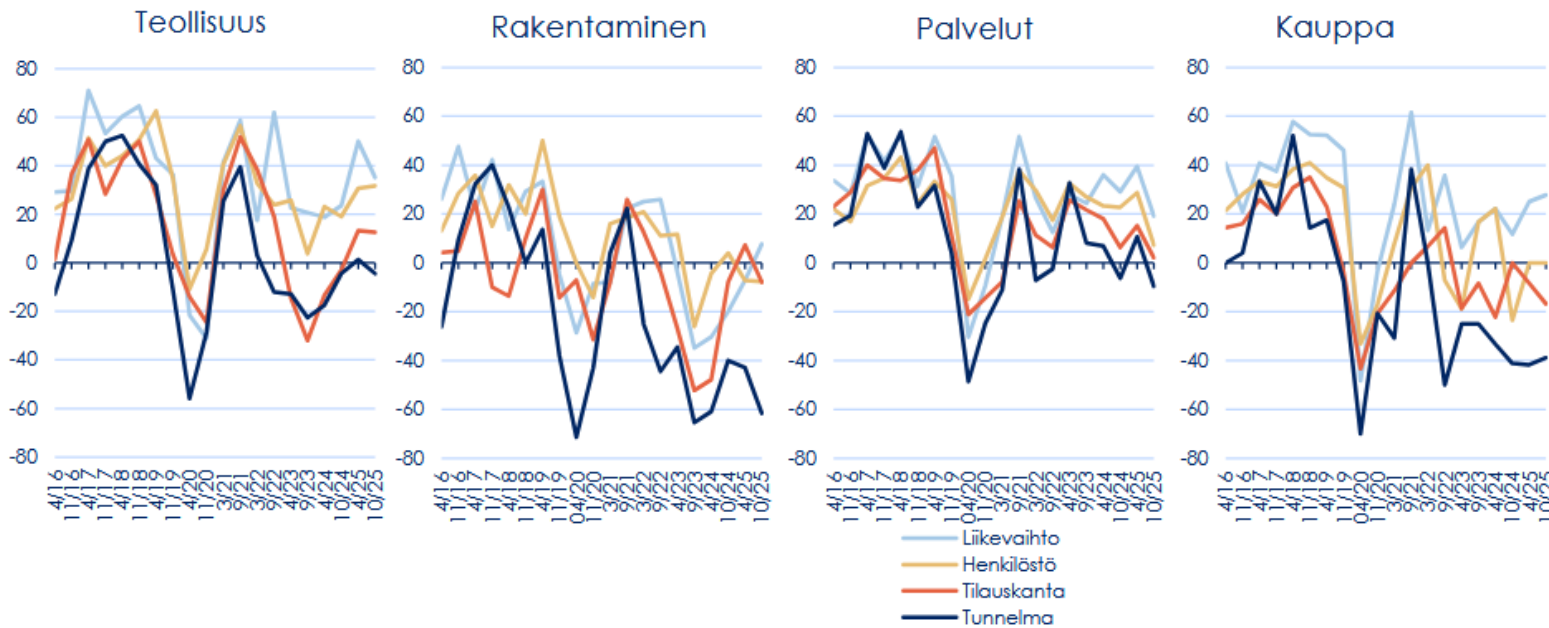
Tuottavuus = arvon luomisen tehokkuus

Business Panel 10/2025

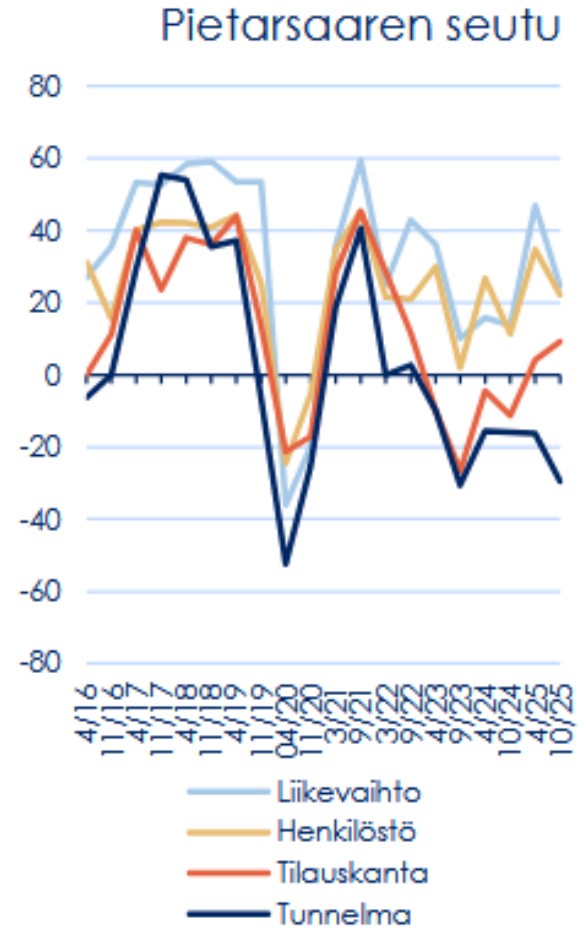
<https://www.ostro.chamber.fi/wp-content/uploads/2025/10/2510-Business-Panel-kuvat.pdf>

Saldoluvut toimialoittain Pohjanmaa

Saldoluvut toimialoittain



Saldoluvut Pietarsaaren seutu





Työmarkkina.

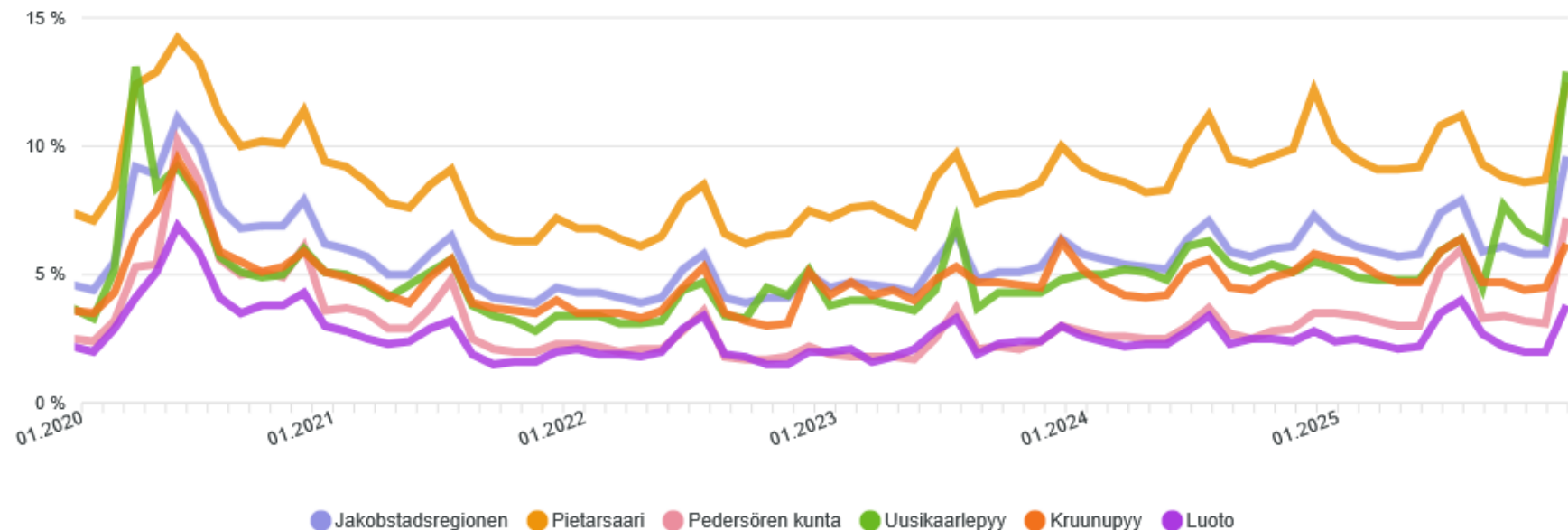


JAKOBSTADSREGIONEN
PIETARSAAREN SEUTU

Työ- markkinat.

- Pietarsaaren seudulla on Manner-Suomen alhaisin työttömyysaste.
- Monilla aloilla on hyvä tilauskanta, kun taas toisilla on haasteita.
- Viime aikoina sekä työttömyys että etenkin lomautukset ovat lisääntyneet – avoimia työpaikkoja on vähemmän.
- Uusi työllisyysalue luo mahdollisuuksia, mutta tarvitaan proaktiivisuutta.

Työttömyys pandemian jälkeen PSEUDULLA. (%)



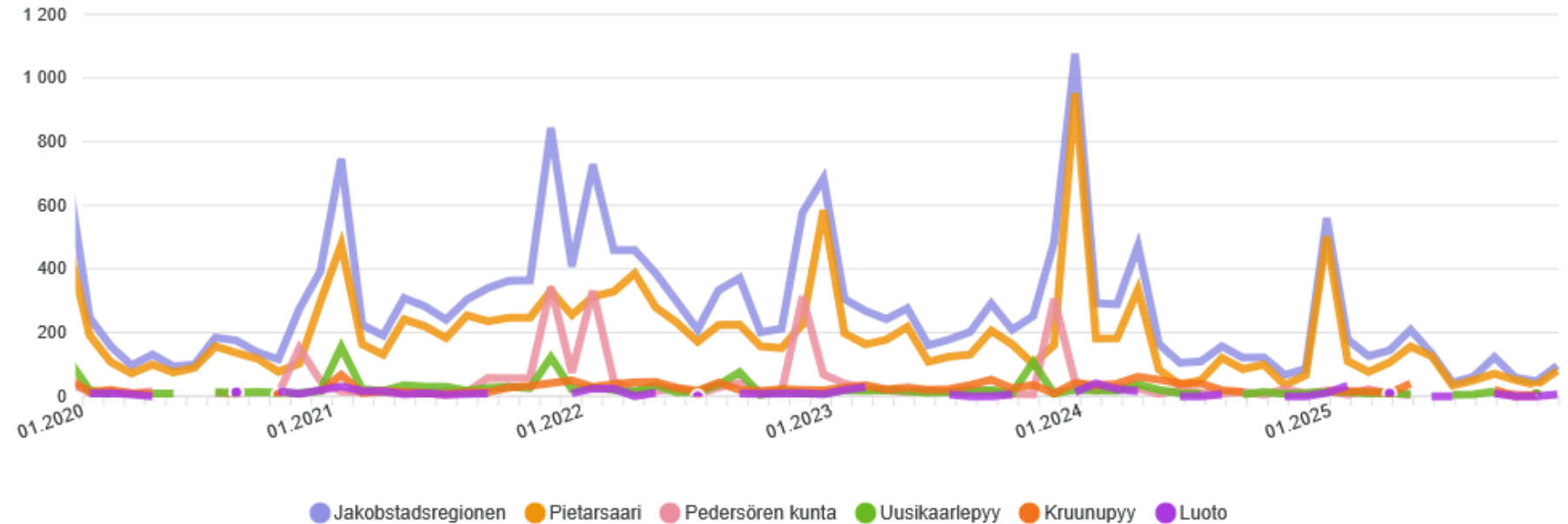
12.2025

Jakobstadsregionen:	9.60 %
Pietarsaari:	12.50 %
Pedersören kunta:	7.20 %
Uusikaarlepyy:	12.90 %
Kruunupyö:	6.20 %
Luoto:	3.80 %

Työ- markkinat.

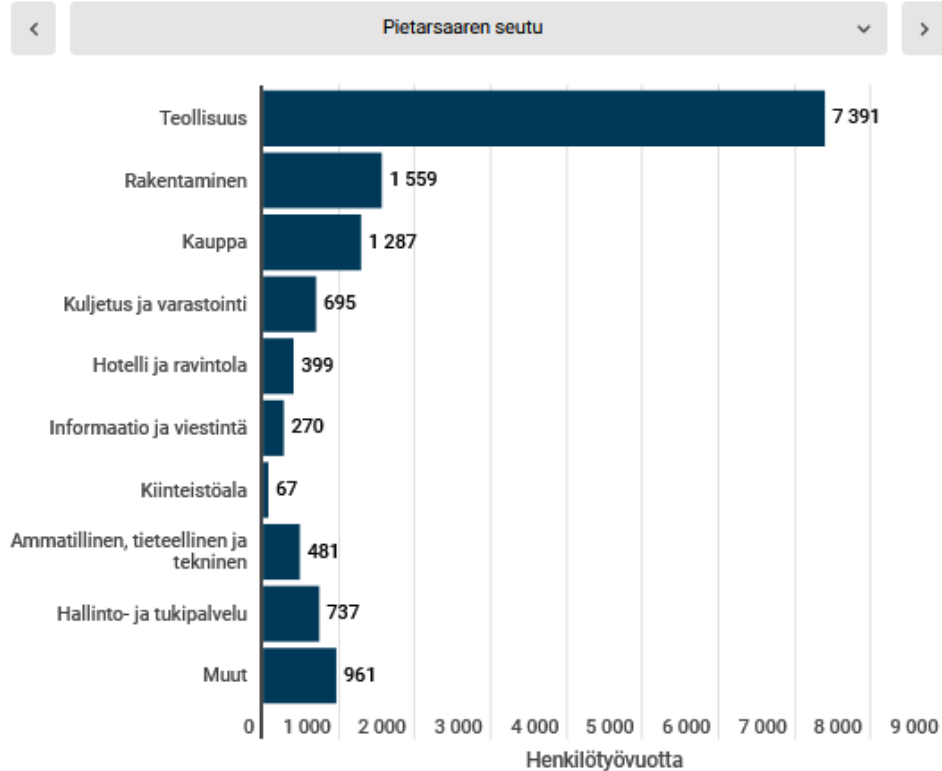
- Kuukauden aikana avoimet työpaikat ovat aina huipussaan vuodenvaihteen jälkeen, kun kesätyöpaikat näkyvät tilastoissa.
- Viimeisen vuoden aikana olemme nähneet selvän laskun avoimien työpaikkojen määrässä työmarkkinoilla.
- Olemme nähneet lisääntyvä määrä ”piilotyöpaikkoja” ja henkilöstövuokrausyritykset ovat lisänneet aktiivisuuttaan seudulla viime vuosina.

Vapaat työpaikat kuukauden aikana. (määrä)

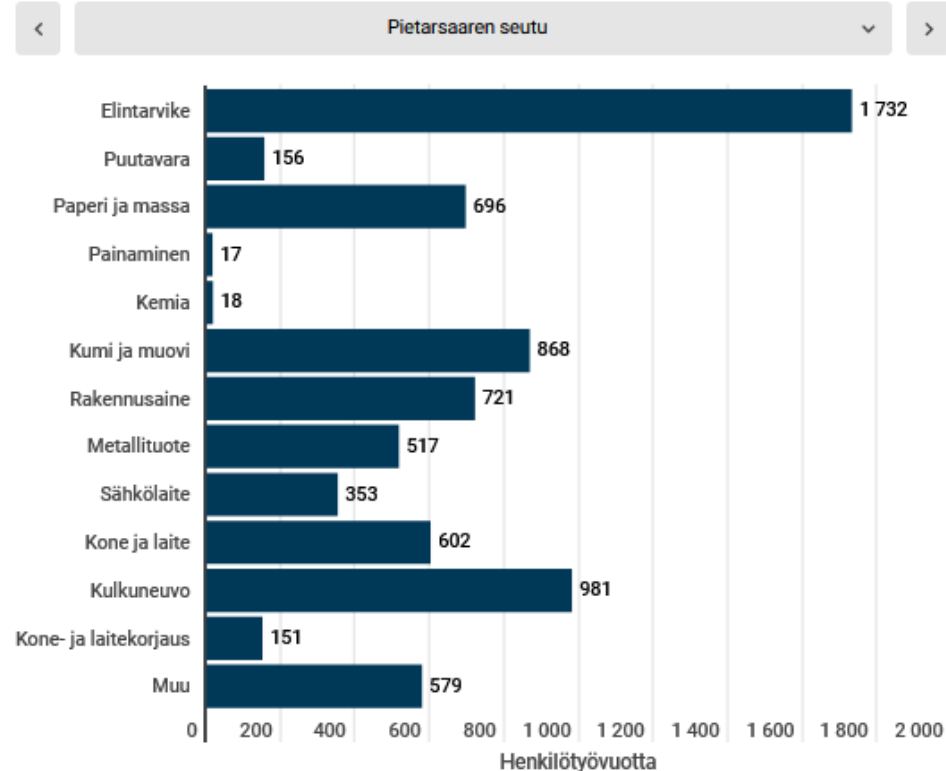


Henkilöstö toimialoittain, JREG.

Yritysten henkilöstö 2024



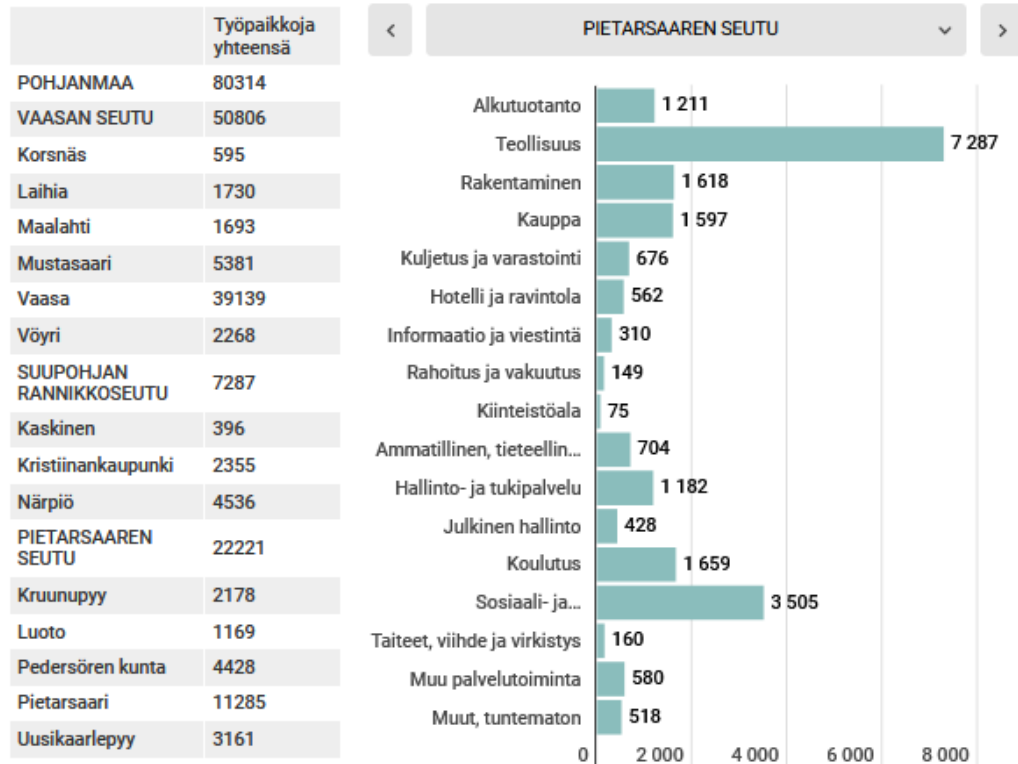
Teollisuusyritysten henkilöstö 2024



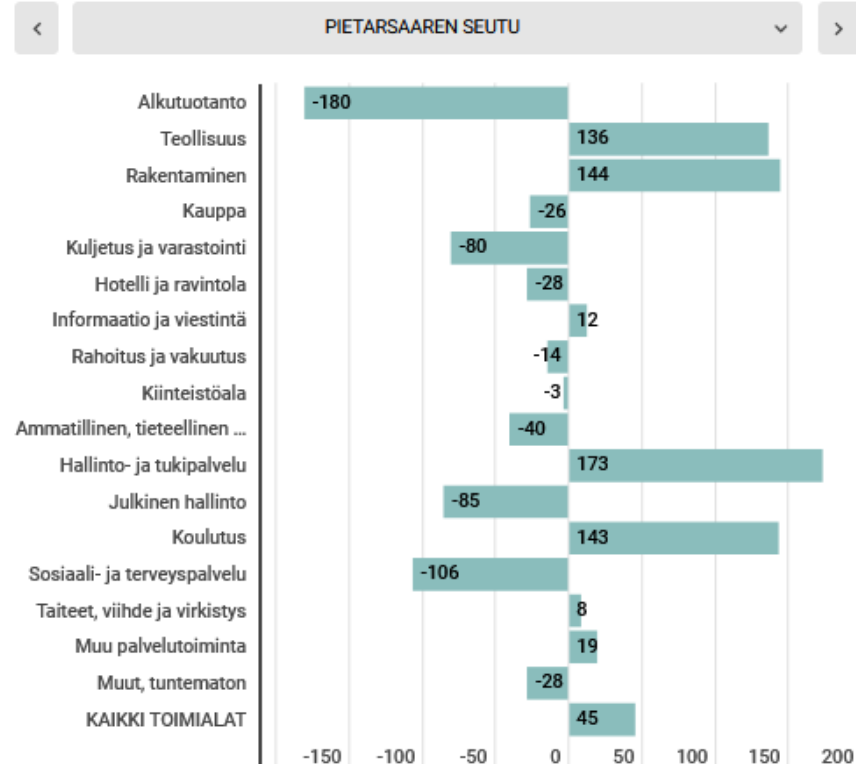
- Vasemmalla kaikkien yritysten liikevaihto ja oikealla vain teollisuuden (TOL-koodi C) henkilöstö.
- Pietarsaaren seudulla on eniten työpaikkoja elintarviketeollisuudessa, joka myös kasvaa.
- Toiseksi eniten työpaikkoja on kuljetusvälineiden alalla, johon kuuluvat myös vene- ja perävaunuteollisuus.
- Paperiteollisuuden liikevaihto on suuri suhteessa työpaikkojen määrään.

Henkilöstö toimialoittain & muutos, JREG.

Työpaikat yhteensä ja toimialoittain 2023



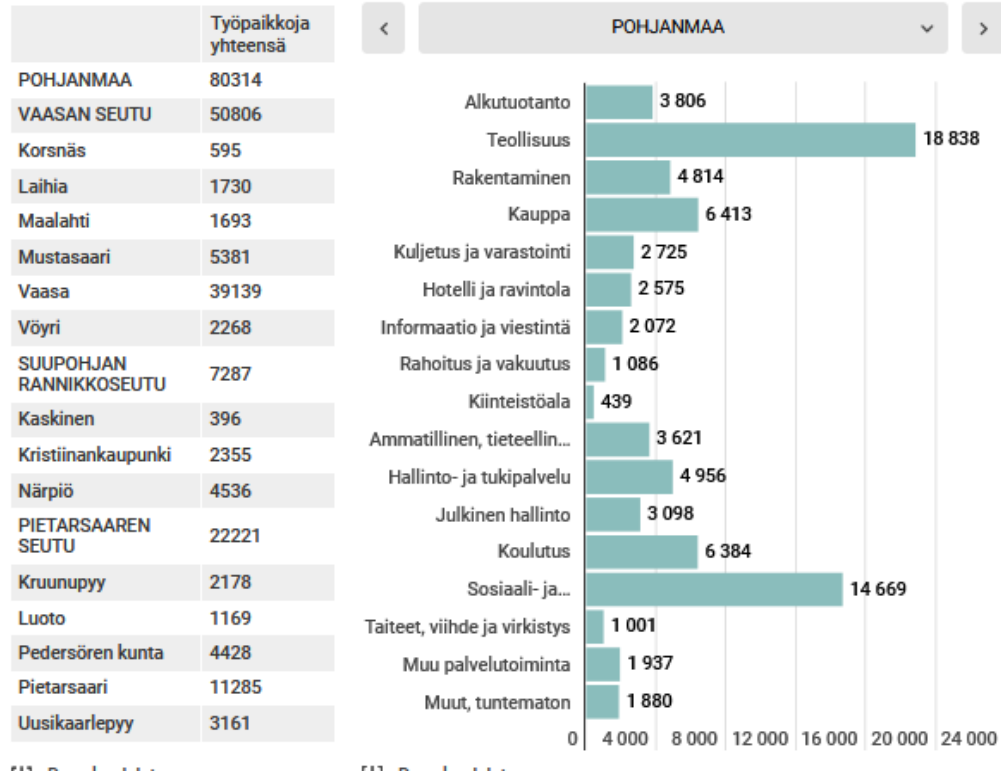
Työpaikkojen määrän muutos 2019–2023



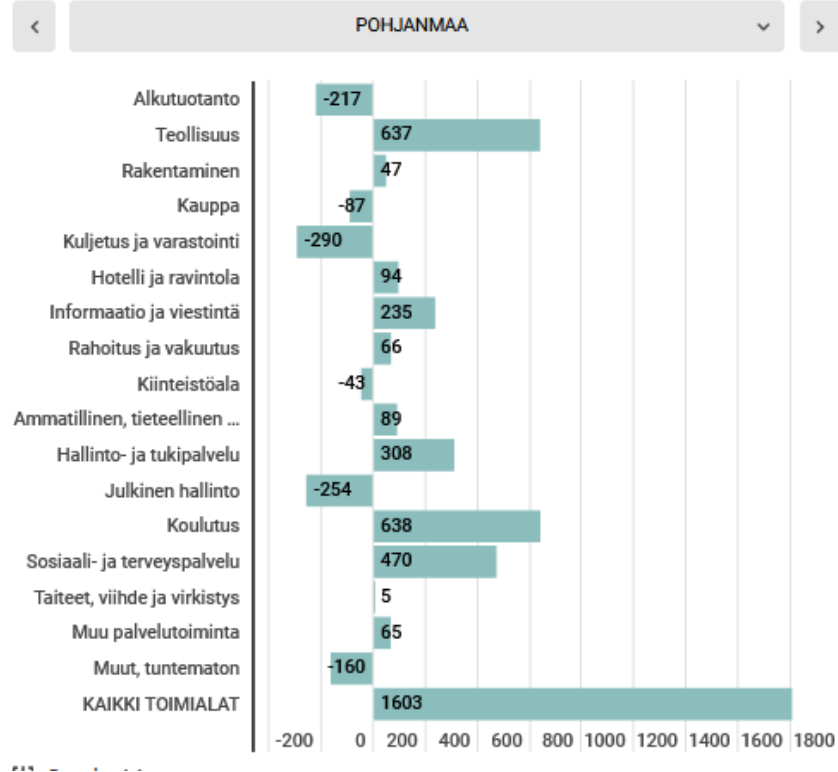
- Ensisijaisen tuotannon työntekijöiden määrä vähenee, vaikka metsätalous, liha- ja viljatuotanto ovat suhteellisen suuria.
- Sosiaali- ja terveydenhuollon työpaikat vähenevät tällä hetkellä selvästi.
- Teollisuuden työpaikat lisääntyvät, mutta vähemmän kuin koko Pohjanmaalla.
- Rakennusalan työpaikat lisääntyvät.
- Julkisen sektorin työpaikat vähenevät ja koulutuksen työpaikat lisääntyvät.

Henkilöstö toimialoittain & muutos, Pohjanmaa.

Työpaikat yhteensä ja toimialoittain 2023



Työpaikkojen määrän muutos 2019–2023



Tässä on Pohjanmaan vertailu:

- Teollisuus, hallinto ja tukipalvelut sekä koulutus kasvavat selvästi.
- Täällä sosiaalisen ja terveydenhuollon työntekijöiden määrä kasvaa, mikä ei ole tilanne Pietarsaaren seudulla.

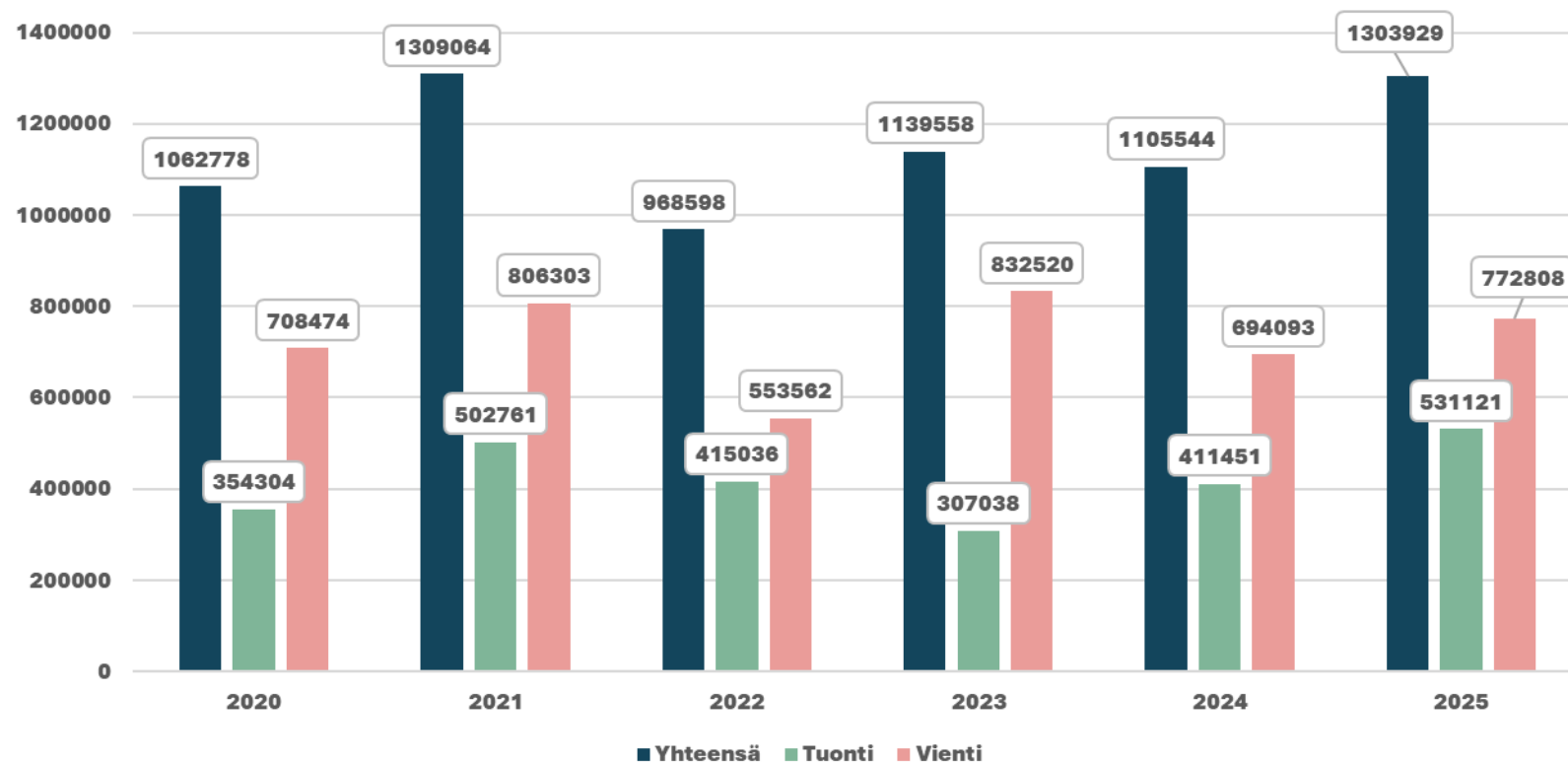


Logistiikka ja infrastruktuuri.

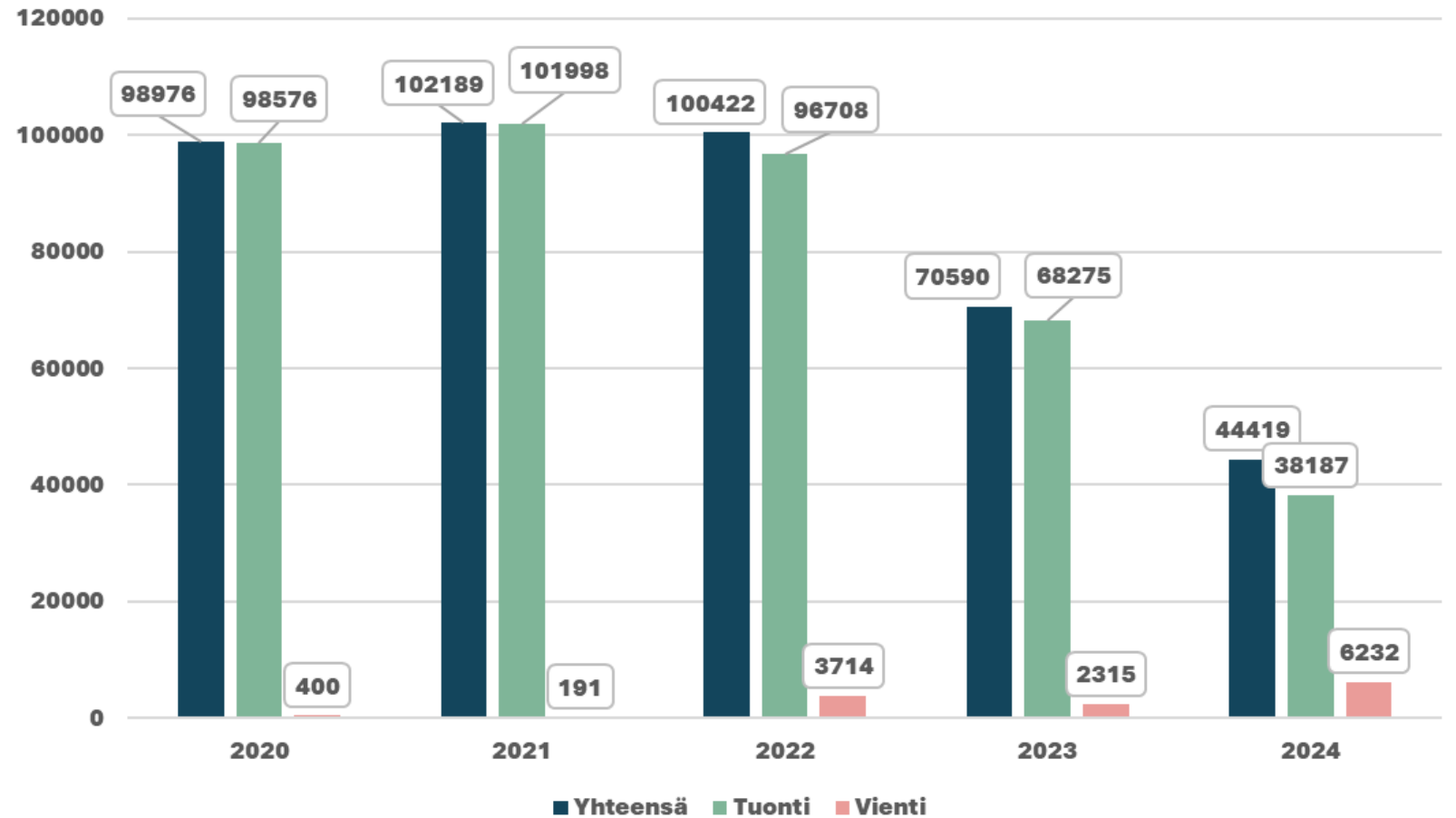


JAKOBSTADSREGIONEN
PIETARSAAREN SEUTU

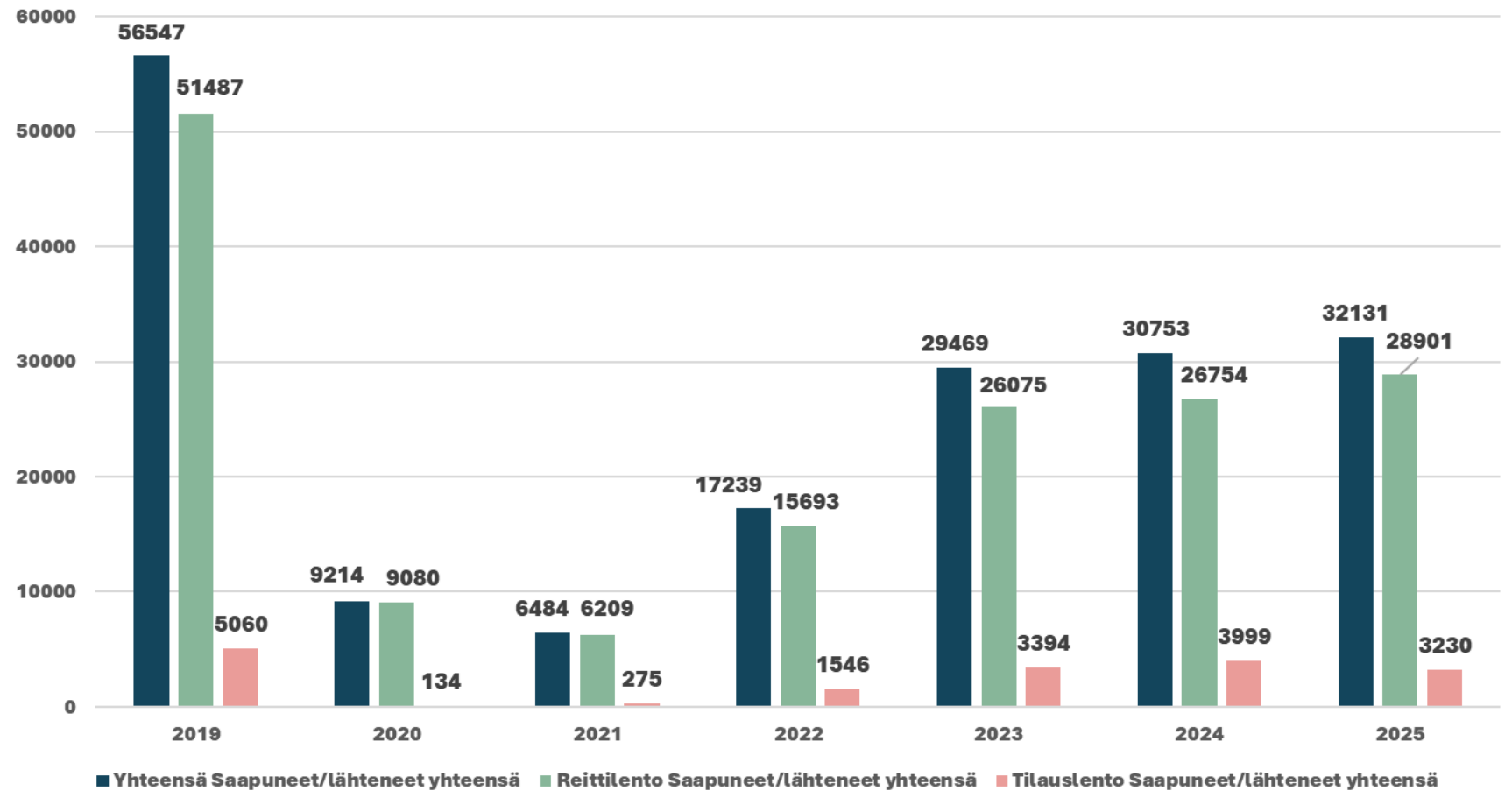
Pietarsaaren satama, ulkomaan. (tonneja)



Pietarsaaren satama, sisämaan. (tonneja)



Lennot, Kokkola-Pietarsaari.



Pendelöinti.

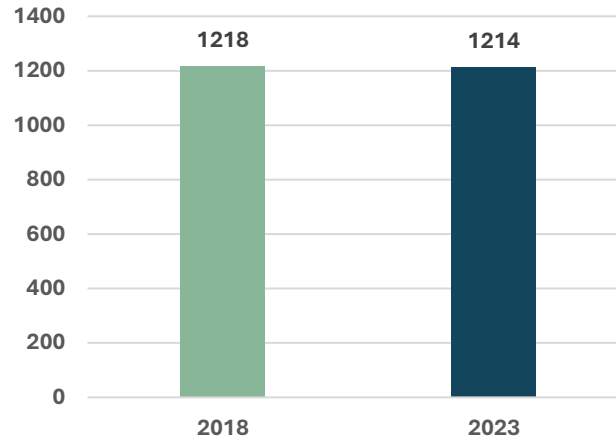
2018 ja 2023 (henkilömäärä)

- Pendelöinti tärkeimpien lähialueiden välillä (sekä seudut että kunnat)
- Vertailu vuosien 2018 ja 2023 väliseen muutokseen
- Pendelöinti Kokkolan myötä vakaa
- Pendelöinti Vaasan alueen myötä on lisääntynyt
- Yksityiskohtaisempia tietoja voi pyytää Concordialta

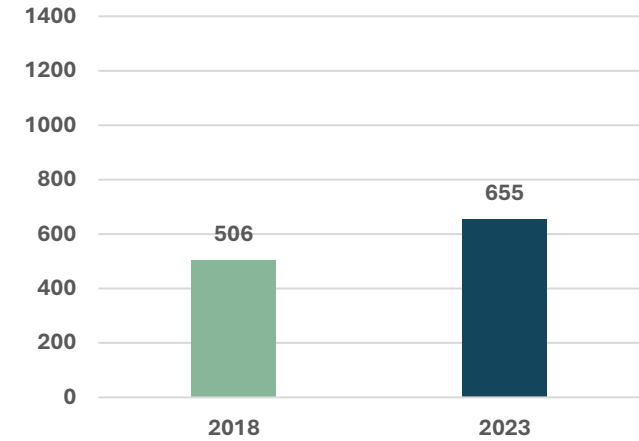


JAKOBSTADSREGIONEN
PIETARSAAREN SEUTU

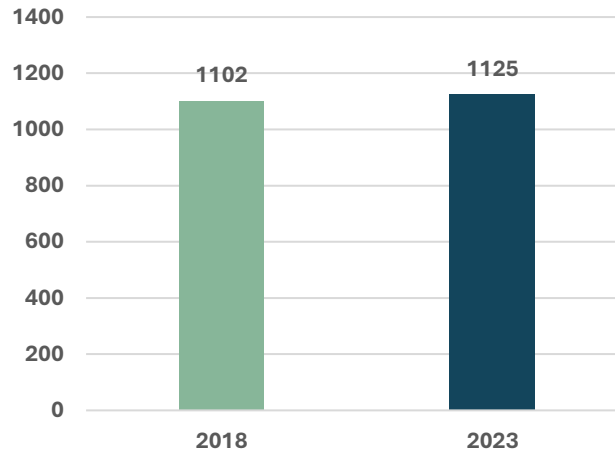
PSeutu -> Kokkolaan



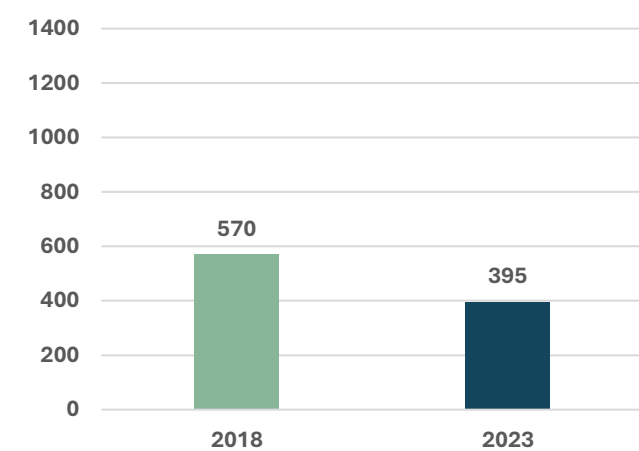
PSeutu -> Vaasaan + Mustasaaren + Vöyriin



Kokkolasta-> PSeudulle



Vaasasta + Mustasaaresta + Vöyristä -> PSeudulle

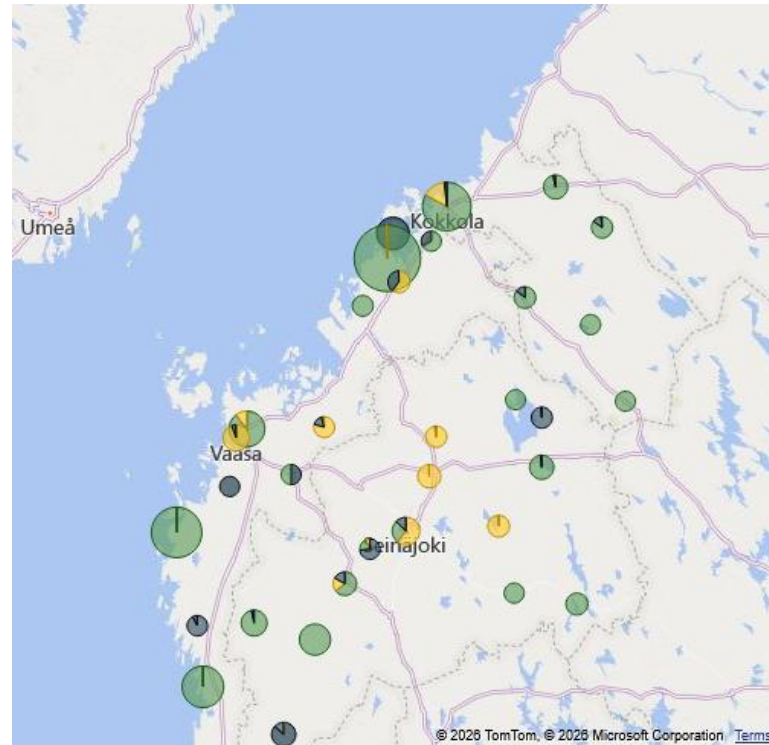


Läntisen Suomen ja Pietarsaaren seudun kasvupotentiaali.

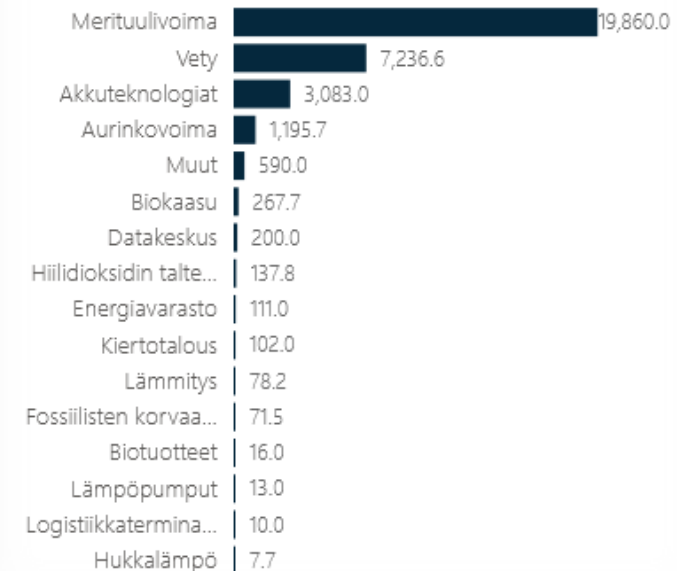
- Miten suuret yritykset ja investoinnit Pietarsaaren seudulla ja lähialueilla vaikuttavat talouteen, asumiseen ja työmarkkinoihin?
- Miten nykyinen yrityskehitys voi kehittyä ja kasvaa sekä uusien toimijoiden kanssa että ilman?
- Vihreä siirtymä liikellepanevana voimana.
- Ovatko kunnat valmiita näiden investointien edellyttämiin infrastruktuuriin ja palveluihin?
- **Kansallisesti yhteensä yli 300 000 miljardia euroa EK:n dataikkunassa:**
- <https://ek.fi/tutkittua-tietoa/vihreat-investoinnit/>

Keski-Pohjanmaa, Pohjanmaa ja Etelä-Pohjanmaa:

- Yhteensä 32,9 Mrd €
- Josta merituulivoima 19,8 Mrd € ja maatuulivoima 7,3 Mrd €



Investointien arvo (milj. euroa)



Matkailun vaikutus Pietarsaaren seudulla

Visit Pietarsaari – Jakobstad Oy Ab perustettiin vuonna 2024. Pietarsaaren kaupunki on 100 % osakkeenomistaja, mutta Pedersören, Luodon, Kruunupyyn ja Uudenkaarlepyyn kanssa on sopimukset matkailumarkkinoinnista. Yhtiössä on toimitusjohtajan lisäksi 1 työntekijä.

Yhtiön tarkoitus on edistää Pietarsaaren seudun matkailua, ja lisätä seudun näkyvyyttä ja houkuttelevuutta vierailukohteena. Yhtiö toimii tiiviissä yhteistyössä matkailuyritysten kanssa ja kehittää matkailupalveluiden toimintaa.

Matkailu vahvistaa alueen elinvoimaa, työllisyyttä ja palvelurakennetta. Keskeiset vaikutukset:

- Tukee paikallista yritystoimintaa (majoitus, ravintolat, kauppa)
- Vahvistaa palvelujen säilymistä myös paikallisille
- Lisää seudun tunnettuutta ja vetovoimaa

Vuoden 2024 Matkailu- ja työllisyystutkimuksesta Pietarsaaren seudulla:

- Välitöntä matkailutuloa: 26,1 milj. € ja matkailun *kokonaisvaikutus* 36 milj. €
- Työllisyysvaikutus: 146 välitöntä henkilötyövuotta ja kokonaistyöllisyysvaikutus 175 henkilötyövuotta



Visit Pietarsaari – Jakobstad Oy Ab
www.visitpietarsaari.fi
Kauppatori 1, 68600 Pietarsaari

Toimitusjohtaja: Matilda Engström
matilda.engstrom@visitpietarsaari.fi
+358 44 493 8834

Hyödylliset linkit

Verkkosivut ja uutiskirje:

- www.pietarsaareenseutu.fi

Ota yhteyttä (etunimi.sukunimi@concordia.jakobstad.fi)

- <https://www.jakobstadsregionen.fi/fi/ota-yhteytta/>
- [Yritys ja palveluhakemisto](#)
- [Täällä on töitä!](#)
- [Esite - seutukartta](#)

[YouTube](#) – [LinkedIn](#) – [Instagram](#) - [Facebook](#)

Yritysneuvonta

- [Yrityksen perustaminen](#)
- [Yrityspalvelut](#)





JAKOBSTADSREGIONEN PIETARSAAREN SEUTU

www.jakobstadsregionen.fi | www.pietarsaareenseutu.fi
www.jakobstadregion.fi

#världensbästaplatz #maailmanparaspaikka #thebestplaceintheworld
#jakobstadsregionen #pietarsaareenseutu #jakobstadregion
Prenumerera på vårt nyhetsbrev | Tilaa uutiskirje



UtvecklingsbolagetConcordia



jakobstadpietarsaariregion



Jakobstadsregionen
Pietarsaaren seutu - Concordia