

# Lägesbild.

För Jakobstadsregionen, februari 2026



JAKOBSTADSREGIONEN  
PIETARSAAREN SEUTU

**Världens bästa plats.**



# Varsågod!

## En lägesbild över Jakobstadsregionen 2026.

Lägesbilden är ett samlat informationspaket med centrala nyckeltal om befolkningsutveckling, näringsliv, infrastruktur och logistik i Jakobstadsregionen. Den publiceras en gång per år och skickas till beslutsfattare och samarbetspartners i regionen.

Syftet med lägesbilden är att fungera som ett underlag för intressebevakning samt som stöd för faktabaserat beslutsfattande. Innehållet får fritt användas för olika behov och ändamål.

I det här materialet får du kontinuerlig information om Jakobstadsregionens särdrag.

Vi ställer gärna upp med kommunvis statistik från våra källor.

**Vill ni veta mer eller önskar fördjupad information inom något tema eller område – tveka inte att kontakta oss på Jakobstadsregionens Utvecklingsbolag Concordia.**

Fredrik Sandelin, regionutvecklare, [fredrik.sandelin@concordia.jakobstad.fi](mailto:fredrik.sandelin@concordia.jakobstad.fi)





# Lägesbilden i korthet.

## Befolkning:

Den positiva befolkningsprognosen håller i sig och regionen växer och håller sig stadigt över 50 000 invånare. Främst växer vi med internationell, arbetsrelaterad inflyttning.

Nativiteten är relativt god i Jakobstadsregionen, och den åldrande befolkningen är därmed inte ett lika stort problem som på andra orter i Finland.

## Näringsliv och infrastruktur:

Näringslivet är mångsidigt, med 8 900 företag i flertalet branscher och starka underleverantörsnätverk. Den tillverkande industrin är starkare än i många andra regioner. Mångsidigheten skapar en resiliens vid osäkra tider. Över 60% av omsättningen på 4,76 Mrd € går på export.

Vi har en god utveckling i företagen, även om den globala osäkerheten syns i tillverknings- och exportindustrin. Möjligheterna kring nya etableringar och investeringar är goda. Mindre företag som säljer mot kunder har haft utmaningar, trots detta ökar antalet aktiva företag i regionen. Ett stabilt och tryggt samhälle är en styrka för både Jakobstadsregionen och Finland.

Att infrastrukturen som vägar, hamnar, järnväg, flyg och energi fungerar är en förutsättning för vår industri skall fungera och kunna utvecklas.

## Arbetsmarknad:

Arbetslösheten i Jakobstadsregionen är fortsättningsvis lägst i fastlands Finland. Under 2025 har vi dock sett stigande arbetslöshet och fler permitteringar också här. Regionen har en stark och bred privat industrisektor som skapar en stor del av arbetsplatserna. Offentliga sektorn är också en viktig arbetsgivare för att bygga regionens livskvalitet.

**Kom,  
trivs och  
lyckas.**


Vad betyder det för dig?

## **Vision 2040**

Tillsammans med kommuner, näringsliv, organisationer, föreningar och invånare har vi skapat ett samhälle där

**livet är på plats.**

En genuin anda, frihet att vara sig själv och en plats som vi är stolta över.





**Kom på besök,  
eller för att stanna.**

För jobbet, besöksmålen, den sociala samvaron eller familjen – eller allt samtidigt. Både människor och företag.



**Att trivas betyder  
livskvalitet.**

Här trivs människor i alla åldrar, företag och organisationer. Livet är på plats.



**Hitta din  
egen plats.**

Att lyckas kan betyda många olika saker – men i Jakobstadsregionen brukar vi göra det oavsett.

# Snabba fakta om näringslivet.



**8 900+**  
företag.



**22 200+**  
arbetsplatser.



**2000 miljoner**  
i årligt exportvärde.



**Företagsamt**  
folk.



**Vi kan**  
tänk ilag.



**Föregångare**  
i miljötänk.





# Nyckeltal och befolkningsutveckling.

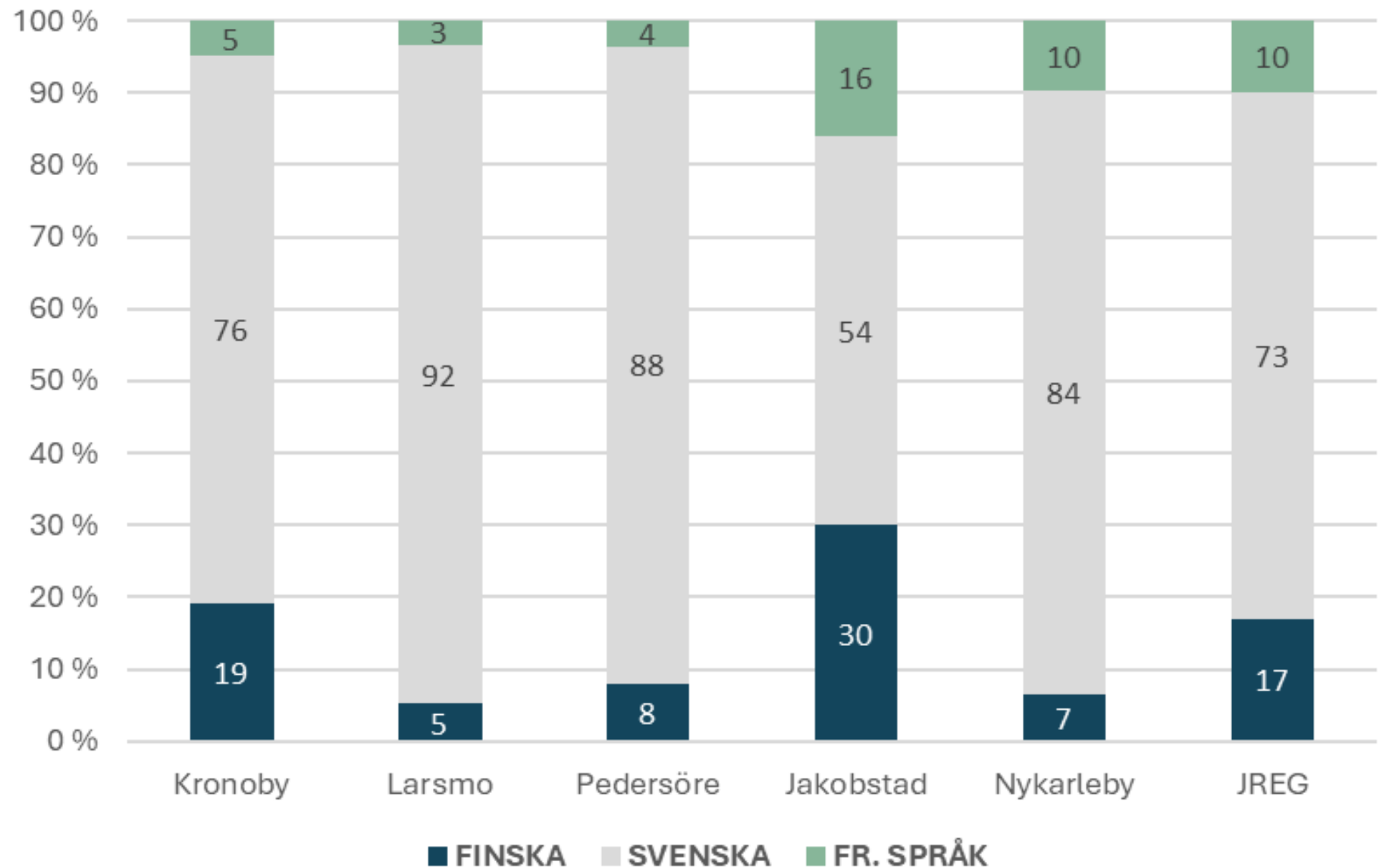


# Nyckeltal

	Befolkning 2025	Arbetsplatser 2023	Sysselsättnings- grad (%) 2024	Arbetslöshet 2024 (%)	Företag 2024
<b>Jakobstadsregionen</b>	<b>50 577</b>	<b>22 221</b>	<b>80%</b>	<b>6,79%</b>	<b>8 933</b>
Jakobstad	19 666	11 285	74%	10,61%	2 924
Pedersöre	11 287	4 428	86%	4,14%	1 849
Nykarleby	7 392	3 161	81%	4,92%	1 980
Kronoby	6 269	2 178	82%	5,84%	1 500
Larsmo	5 963	1 169	86%	2,54%	680

# Språk- fördelning. (%)

- Den internationella arbetsrelaterade inflyttningen ökar. Regionen bör förbereda sig för ett mångkulturellt samhälle.
- Utmaning i att andelen finskspråkiga minskar: regionen har behov av att attrahera finskspråkig inflyttning.
- Över 40 olika nationalspråk talas i regionen.

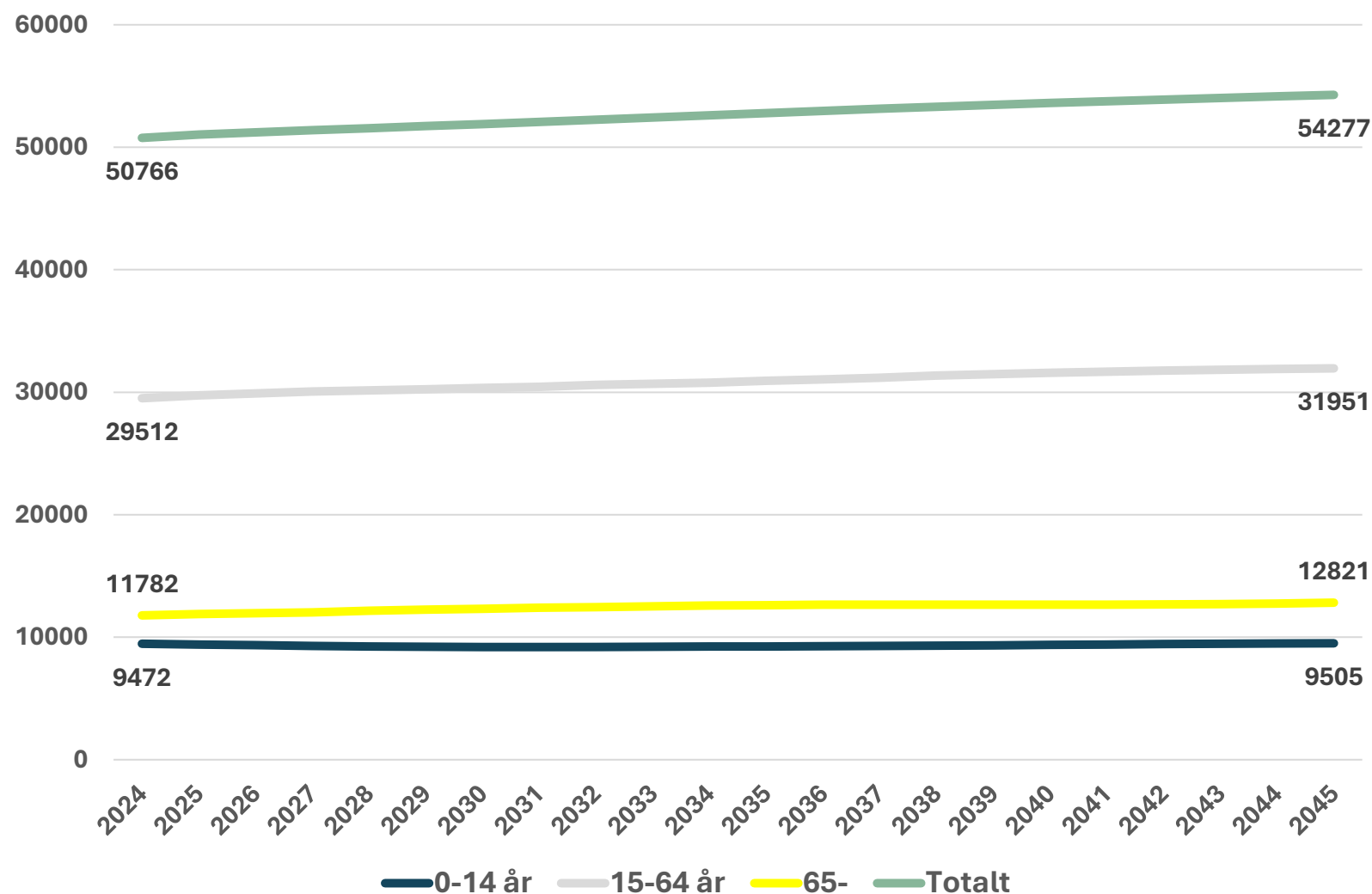


# Befolkningsförändringar 2014-2024. (antal)

JAKOBSTADSREGIONEN SK154	2014	2015	2016	2017	2018	2019	2020	2021	2022	2023	2024
Födda	595	590	564	588	557	545	569	564	554	592	552
Avlidna	437	458	461	484	505	449	456	519	530	542	529
Naturlig folkökning	158	132	103	104	52	96	113	45	24	50	23
Inflyttning mellan kommuner	1585	1748	1692	1712	1661	1692	1627	1624	1599	1545	1570
Utflyttning mellan kommuner	1891	2075	2122	2018	2024	1973	1896	1764	1902	1880	1917
Nettoflyttning mellan kommuner	-306	-327	-430	-306	-363	-281	-269	-140	-303	-335	-347
Flyttning inom kommuner	3227	3758	3173	3356	3505	3347	3166	3008	3383	2807	2968
Invandring till Finland	427	410	380	498	363	447	406	413	600	886	545
Utvandring från Finland	204	179	260	249	245	281	179	152	167	169	165
Nettomigration	223	231	120	249	118	166	227	261	433	717	380
Totalnettoflyttning	-83	-96	-310	-57	-245	-115	-42	121	130	382	33
Folkökningen	75	36	-207	47	-193	-19	71	166	154	432	56
Den totala förändringen	65	19	-202	23	-181	0	71	161	154	427	56
Folkmängden 31.12.2023	49939	49958	49756	49779	49598	49598	49669	49830	49984	50411	50467

# Jakobstadsregionen, befolkningsprognos. (antal)

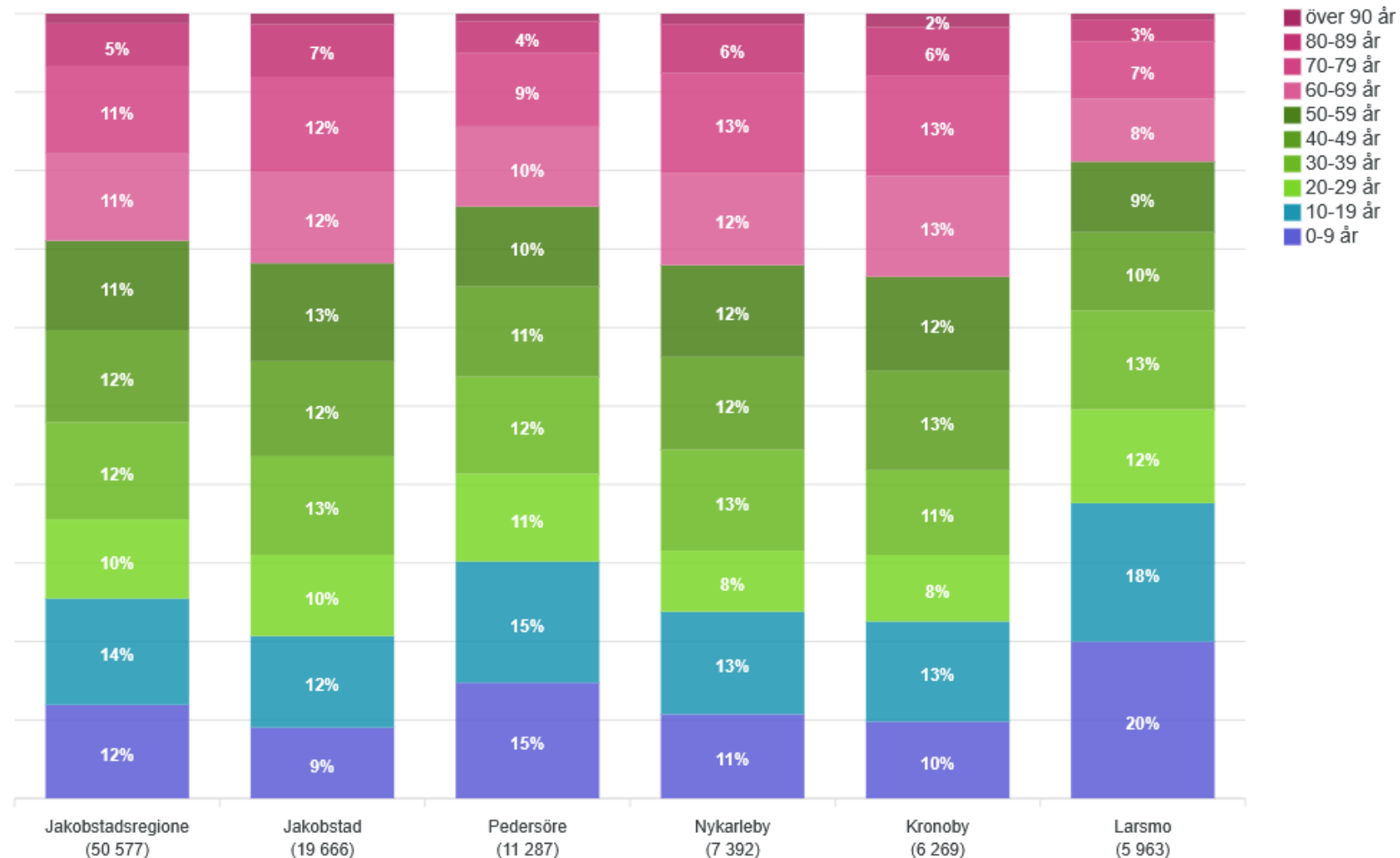
- Den arbetsföra befolkningen förväntas öka, främst på grund av internationell inflyttning.
- Regionen bör förbereda sig på tillväxt, särskilt vid eventuella stora etableringar och investeringar.
- Antalet äldre ökar liksom på andra ställen i Finland, men ökningen i arbetsför befolkning är större.
- Antalet barn minskar inte regionalt.



# Åldersgrupper.

## Jakobstadsregionen fördelad på 10-års åldersgrupper.

- Vi har inte ännu en åldrande befolkning i regionen.
- Åldersgrupperna är relativt jämna.
- Det är viktigt att locka tillbaka de som flyttat utanför regionen för att studera.
- Detta innebär att de arbetsföra åldersgrupperna hålls intakta också utan inflyttning – i vissa kommuner ökar andelen arbetsför befolkning.

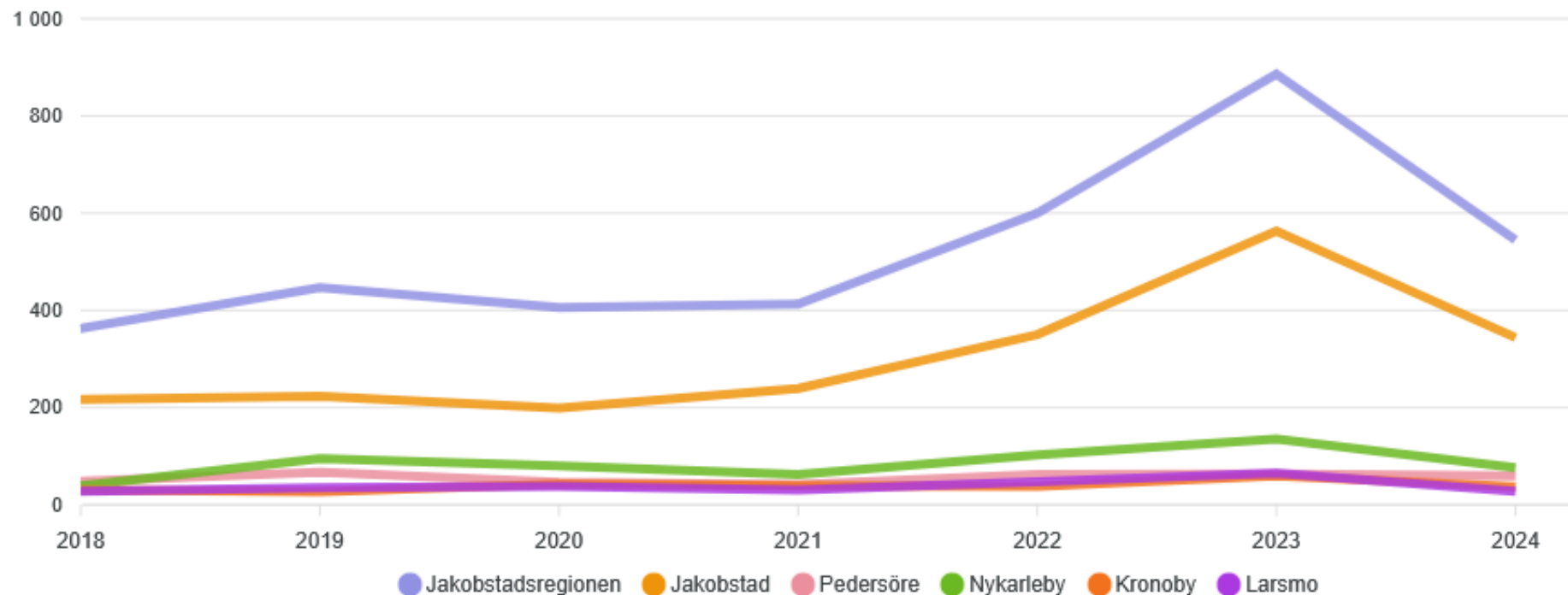


# Befolkning.

## Jakobstadsregionen

- De senaste årens internationella inflyttning visar en kraftig ökning, men 2024 minskade den.
- I siffrorna för 2023 finns majoriteten av de ukrainare som ansökt om hemkommun i regionen.
- Största delen av inflyttningen består av arbetsför befolkning.
- Detta innebär ett allt mer mångkulturellt och flerspråkigt samhälle i regionen.

## Immigration i Jakobstadsregionen. (antal)




A woman with long brown hair in a ponytail, wearing safety glasses and a white t-shirt, is working at a machine in a factory. She is wearing black gloves and holding a tool. The background is a blurred industrial setting with yellow and blue elements. The text "Näringsliv och ekonomi." is overlaid in white.

# Näringsliv och ekonomi.

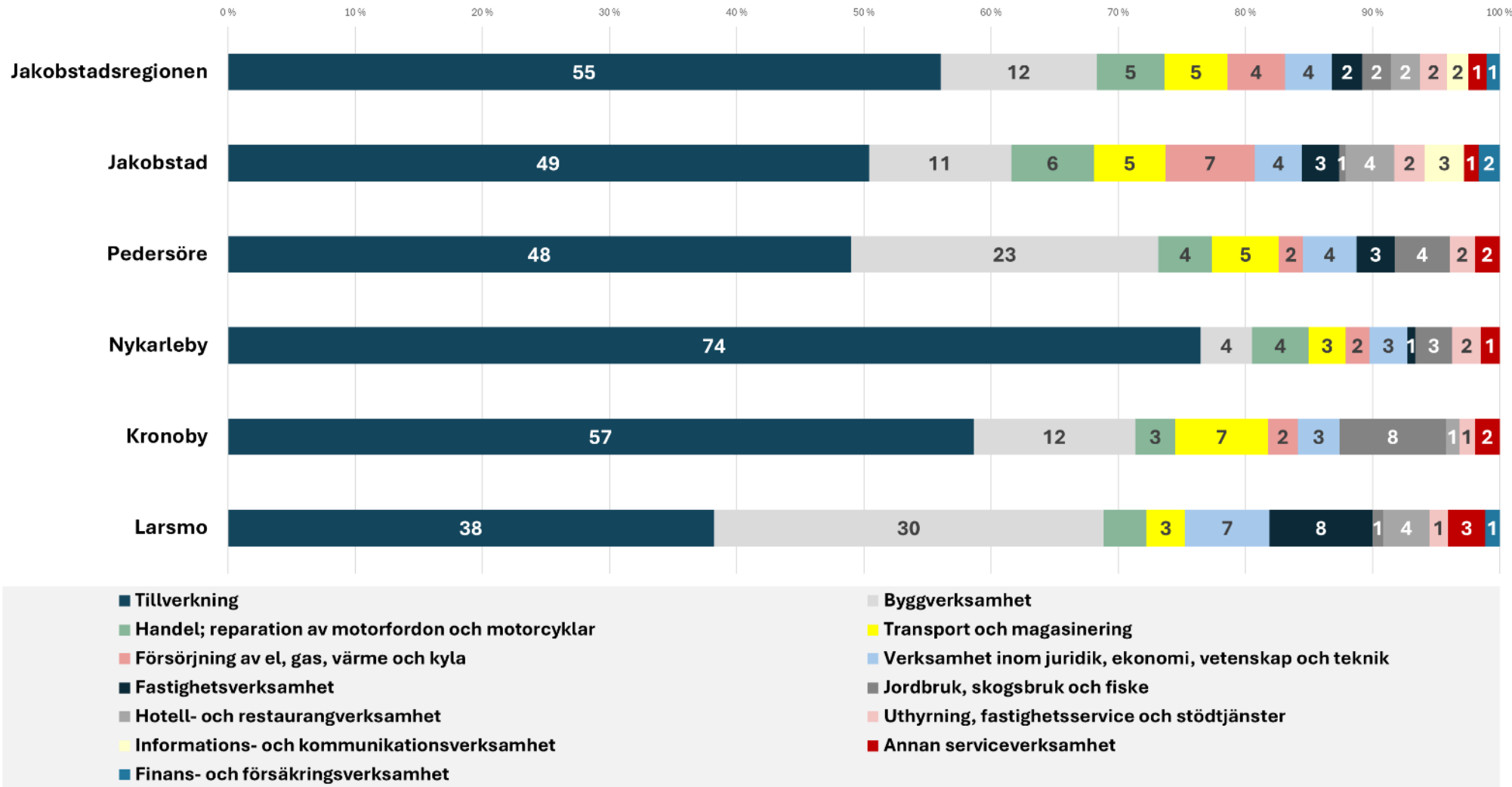


Made in the Jakobstad region. En exporterande region.

 **JAKOBSTADSREGIONEN**  
PIETARSAAREN SEUTU



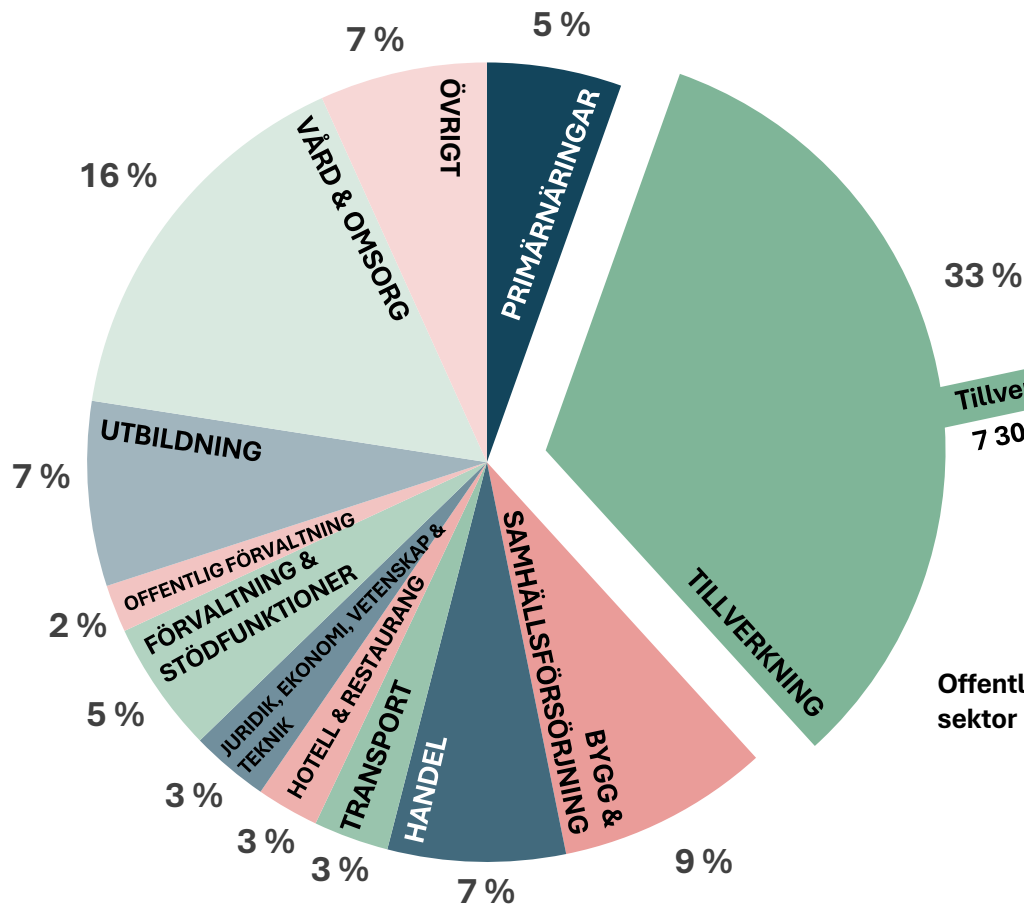
# Branschfördelning enligt förädlingsvärde. (%)



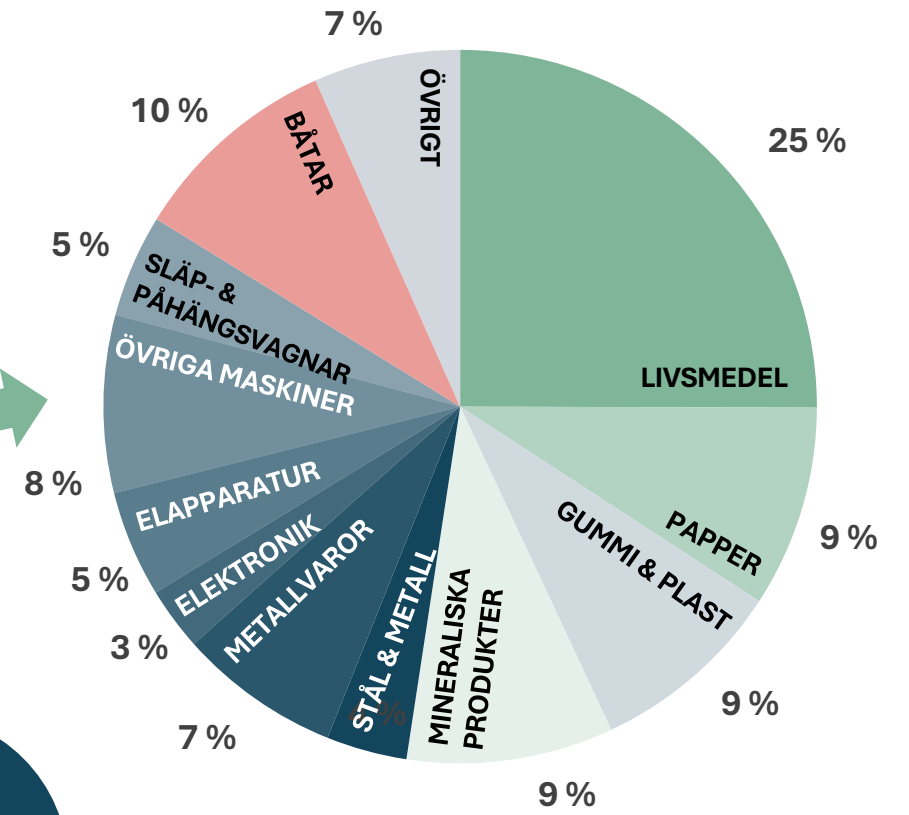
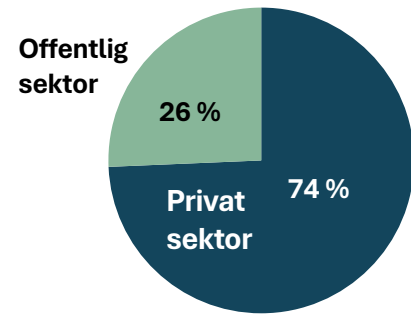
- Tillverkande industrin växer och hör till de starkaste och mångsidigaste i Finland.
- Service- och stödtjänster är också en växande bransch.
- Livsmedelsbranschen har vuxit starkt de senaste åren.
- Alla kommuner i regionen har en stark tillverkande industri.
- Just nu är byggbranschen den som utvecklas starkast i Jakobstadsregionen.

# En mångsidig ekonomi.

22 200 arbetsplatser  
8 900 företag



Tillverkande industri  
7 300 arbetsplatser

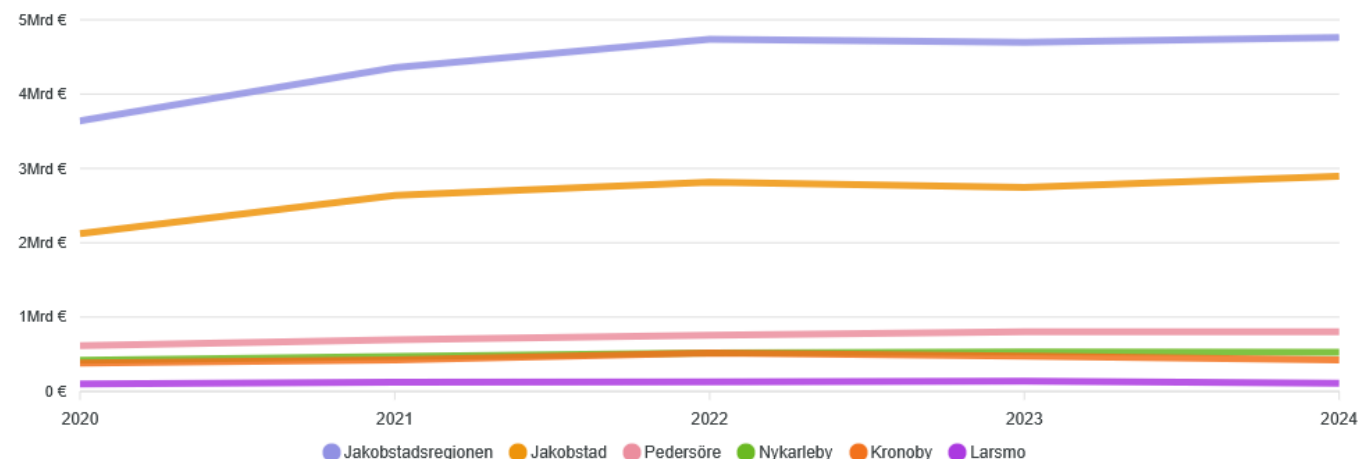


**Mångsidighet skapar resiliens.**

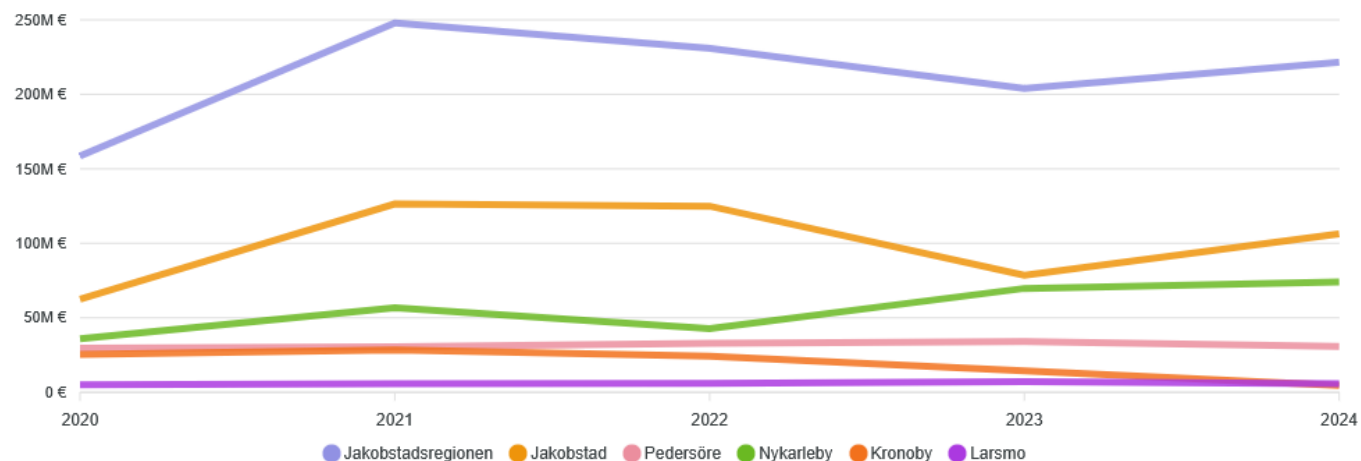
Källa: Statistikcentralen 2025 (statistikår 2023).

## Omsättning & vinst. (privata sektorn)

### Omsättning



### Vinst

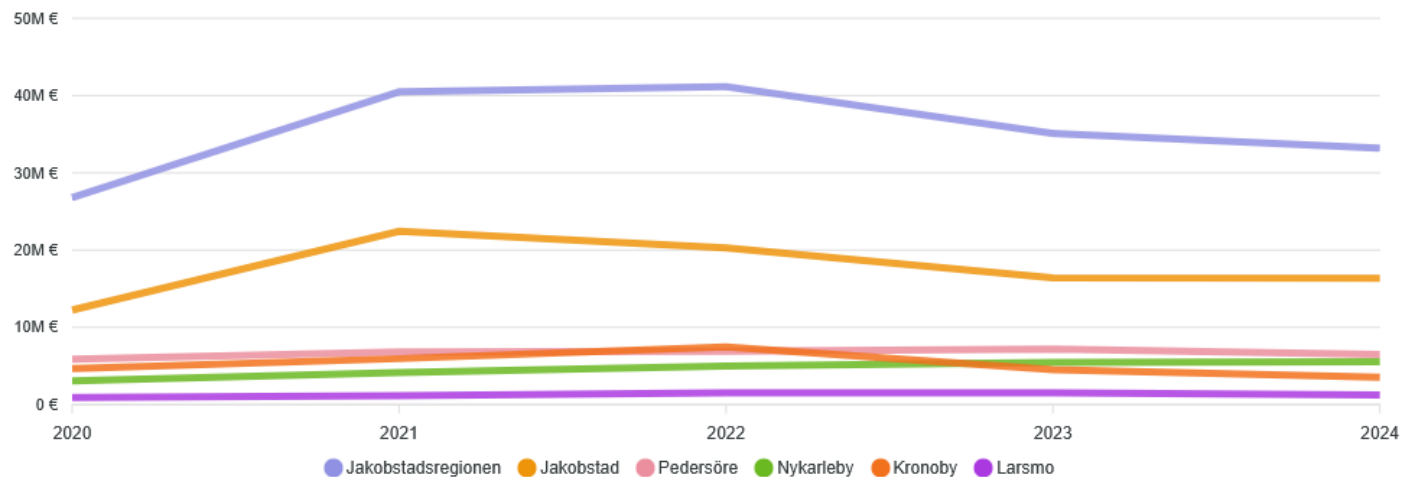


# Näringsliv.

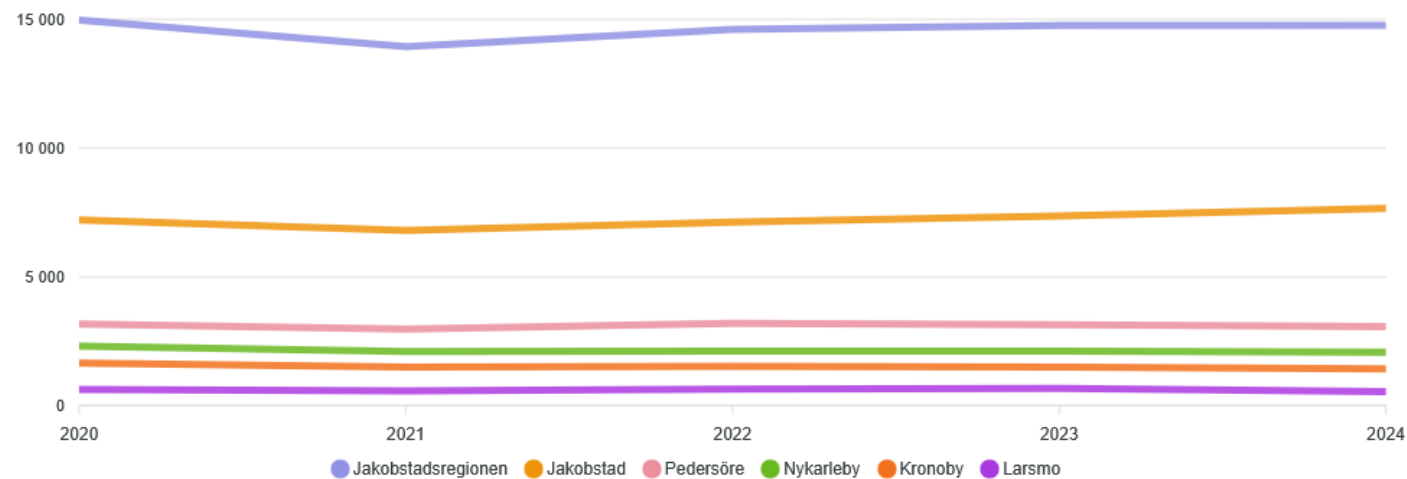
- Samfundsskatterna har minskat något trots att omsättning och resultat ökat.
- Personalen ökar långsamt.

## Samfundsskatt & personal. (privata sektorn)

### Samfundsskatt



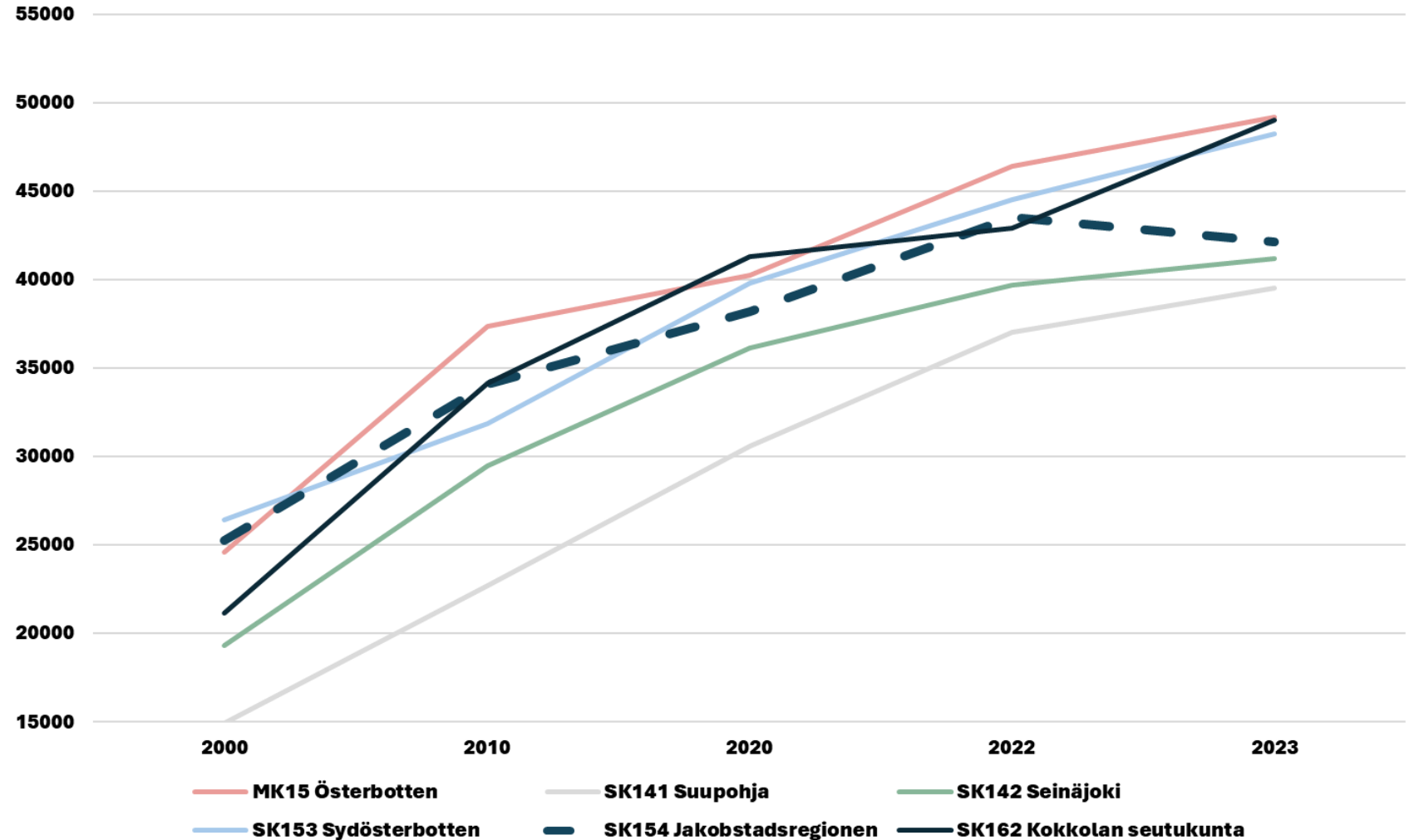
### Personal



# Ekonomi.

- En negativ trend efter 2022 i jämförelse med grannregionerna.
- Vad beror detta på?
- Hur kan vi svänga trenden?
- Bruttonationalprodukt (BNP) är värdet av alla varor och tjänster som produceras i ett land under ett år, här regionalt och delat per invånare.

## BNP per invånare.

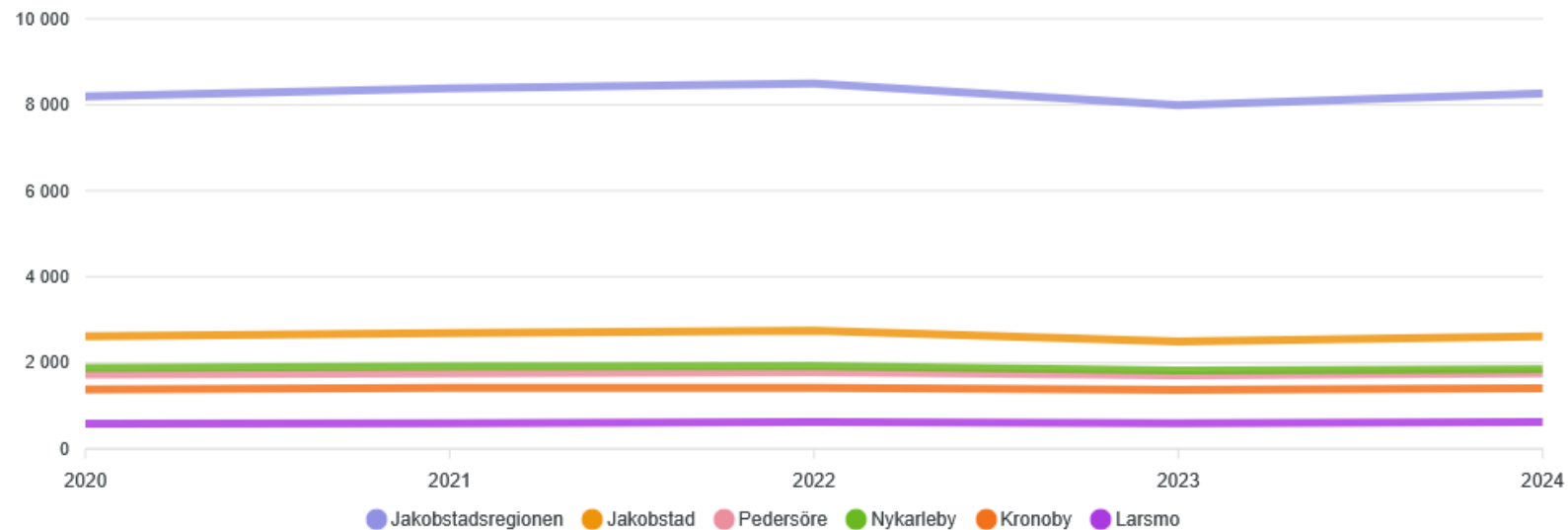


# Ekonomi.

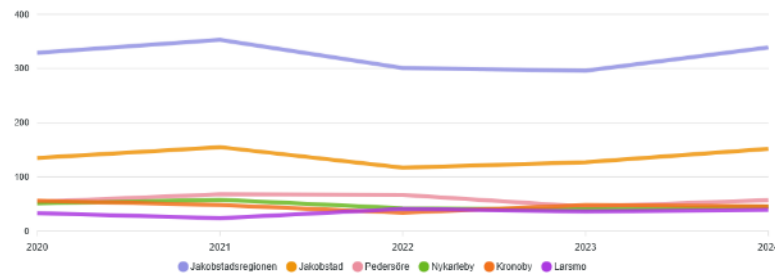
- Antalet aktiva företag ökar.
- Största delen av avslutade är inte konkurser, utan av andra orsaker.
- 2025 startades 417 företag i regionen, varav 104 företag via Concordias företagsrådgivning.
- 2024 startades 346 företag, varav 150 via Concordia.

# Företagsutvecklingen.

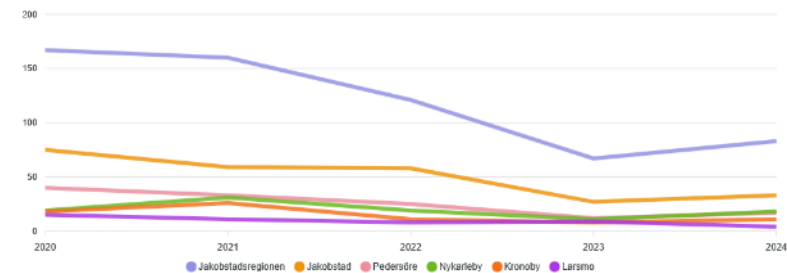
## Aktiva företag



## Nya företag



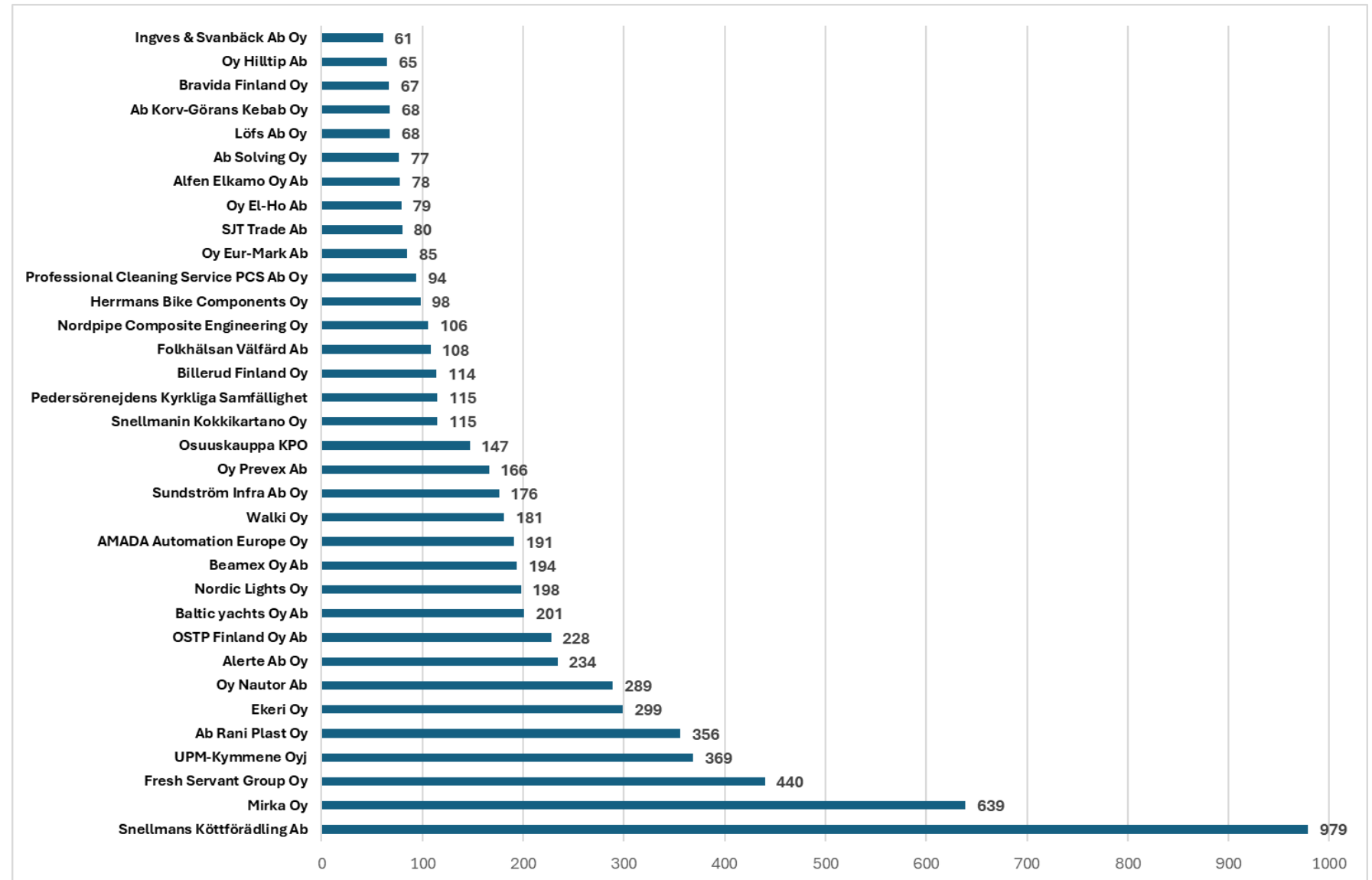
## Avslutade företag



# Ekonomi.

- Totalt över 8 900 företag.
- Ca. 80% av företagen i regionen har färre än 20 anställda.
- Kring plats 20 blir anställda färre än 100 personer.
- Listan baserar sig på Taloustutka och beror på företagets företagsstruktur och rapportering vid en viss tidpunkt. Därför kan något företag saknas i listan.

# Största företagen. (anställda)





walki



**NCE**  
nordpipe composite engineering  
—part of INSTALCO



**UPM**



**BILLERUD**

**NAUTOR  
SWAN**

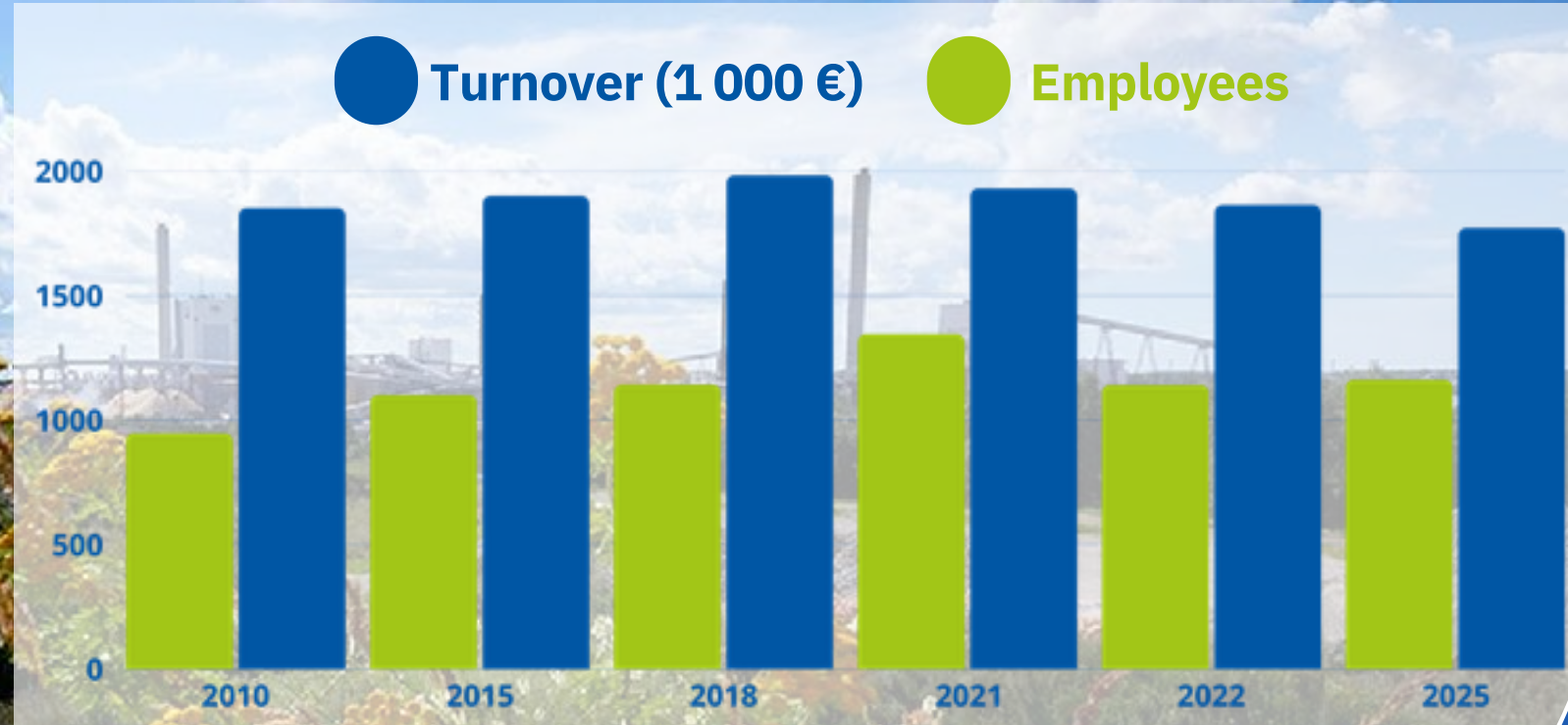
**OSTP**

**PORT OF**  
JAKOBSTAD  PIETARSAARI

 **EUROPORTS**



Turnover 2025  
EUR 1,16 billion



9  
Industrial  
companies

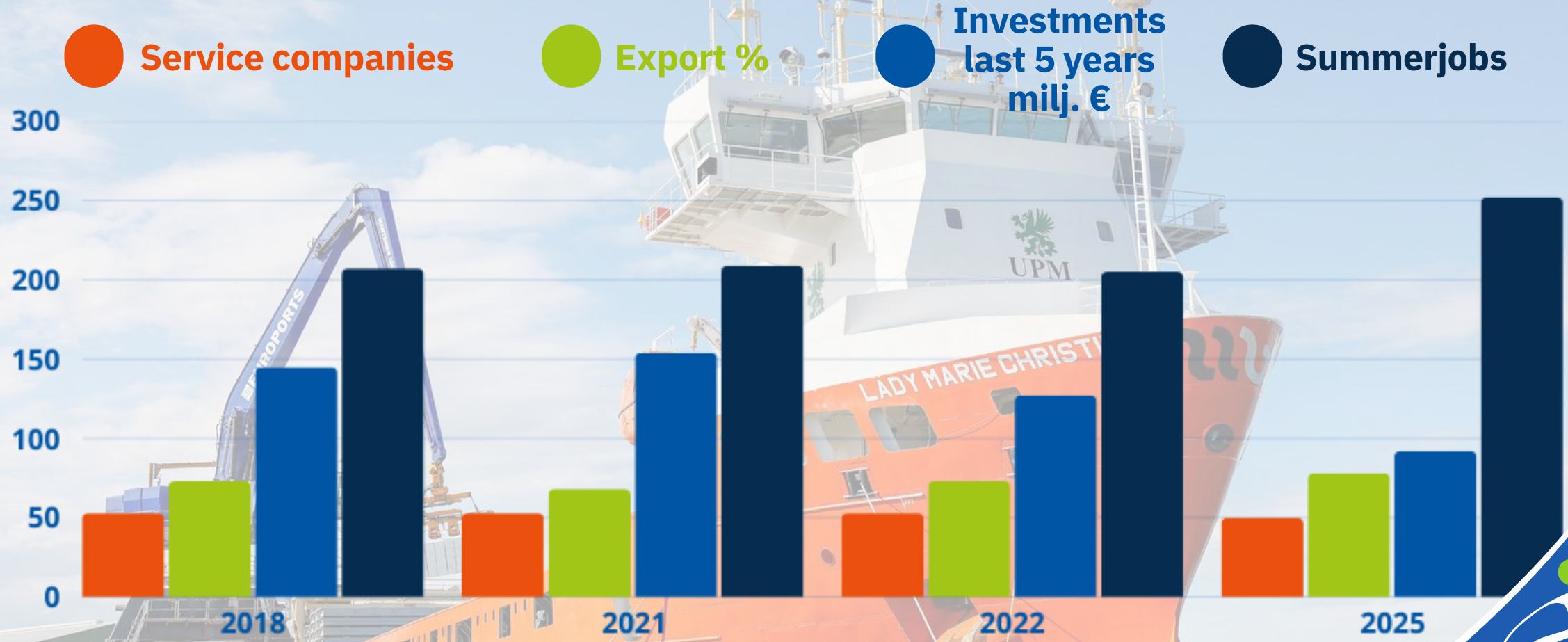
50  
Service  
companies

1 770  
Employees


370  
Hectares

78 %  
to export

# AIP is developing



# BNP per invånare, Österbotten & JREG.

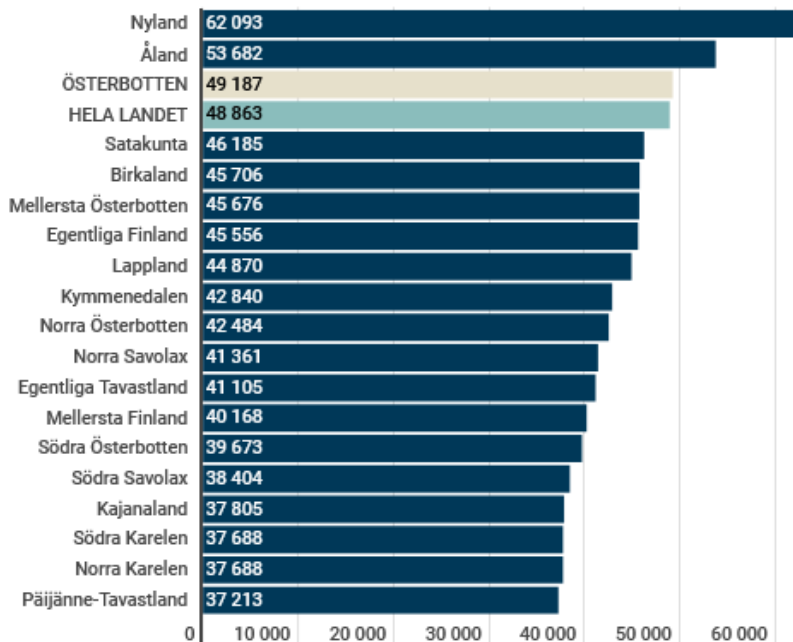


\* förhandsuppgift

## Landskap

Källa: Statistikcentralen, Regionalräkenskaper

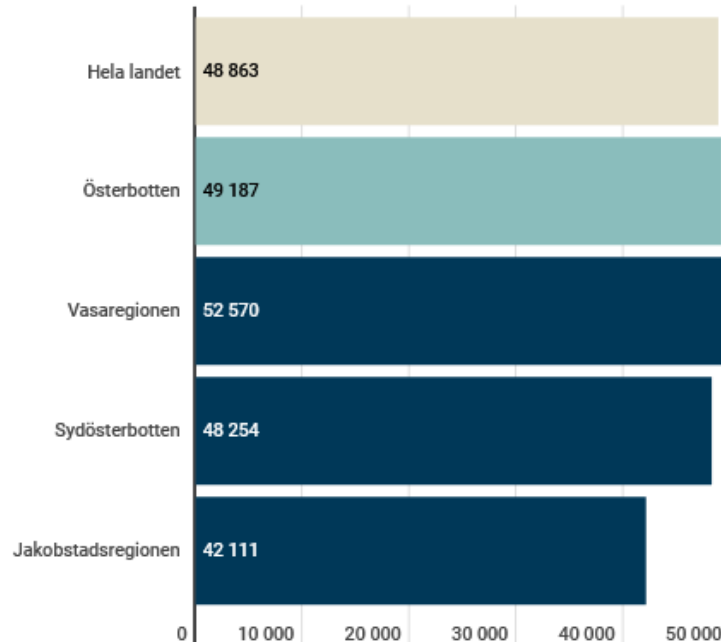
< Bnp/invånare 2023 (€) >



## Ekonomiska regioner

Källa: Statistikcentralen, Regionalräkenskaper

< Bnp/invånare 2023 (€) >



- Österbotten ligger knappt högre än nationella snittet.
- Jakobstadsregionen något lägre räknat i BNP per invånare.
- Jakobstadsregionen ligger något lägre än grannregionerna.

# Förädlingsvärde, förändring, Österbotten & JREG.

8 704 milj. €  
Bnp i Österbotten 2023  
till marknadspris, i löpande priser

€ 49 187 €  
Bnp/invånare i Österbotten 2023  
till marknadspris, i löpande priser

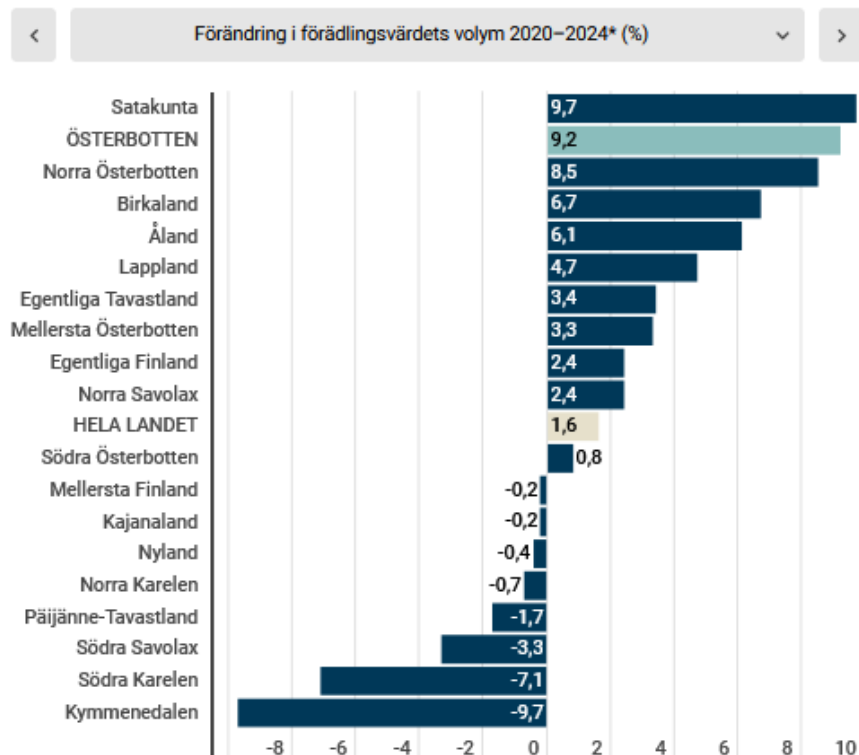
3,2 %  
Förändring i förädlingsvärdets volym i  
Österbotten, 2024\*

9,2 %  
Förändring i förädlingsvärdets volym i  
Österbotten, 2020–2024\*

\* förhandsuppgif

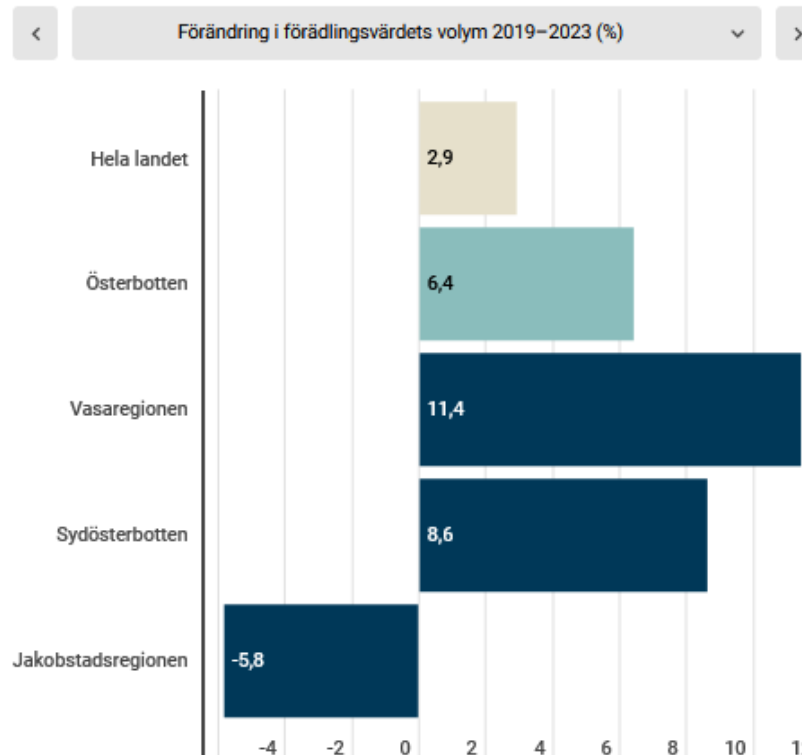
## Landskap

Källa: Statistikcentralen, Regionalräkenskaper



## Ekonomiska regioner

Källa: Statistikcentralen, Regionalräkenskaper



- Österbotten ligger bra till i förädlingsvärdets volym mellan 2020 och 2024.
- Jakobstadsregionen är enda regionen i jämförelsen med en negativ utveckling.
- Här behöver vi analysera möjliga orsaker och hitta åtgärder för mer positiv utveckling.



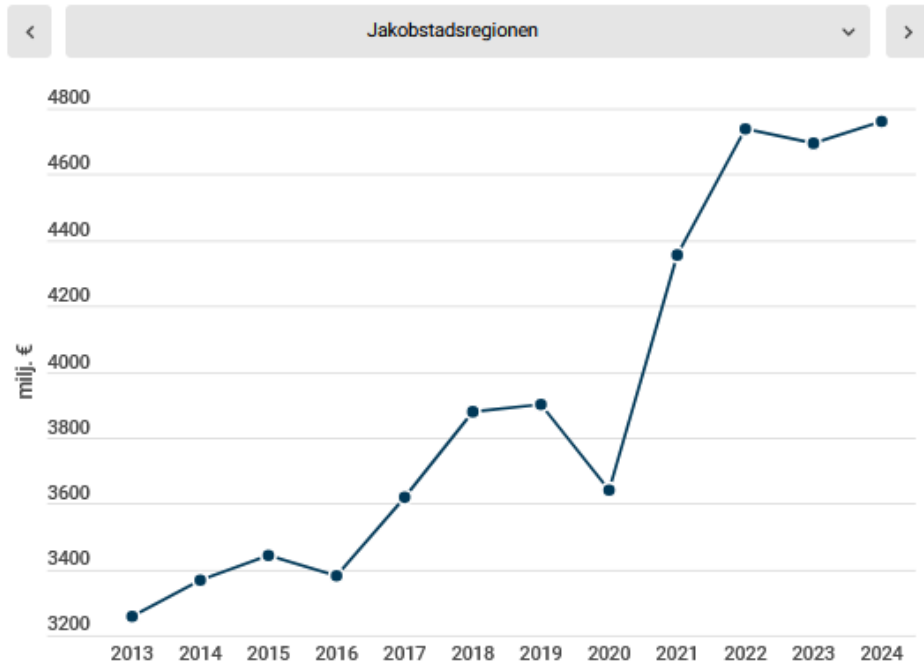
**JAKOBSTADSREGIONEN**  
PIETARSAAREN SEUTU

**Förädlingsvärde** = mängden värde som faktiskt skapas (som kan användas till löner, vinst, skatt etc.)  
**Produktivitet** = hur bra eller effektivt värdet skapas

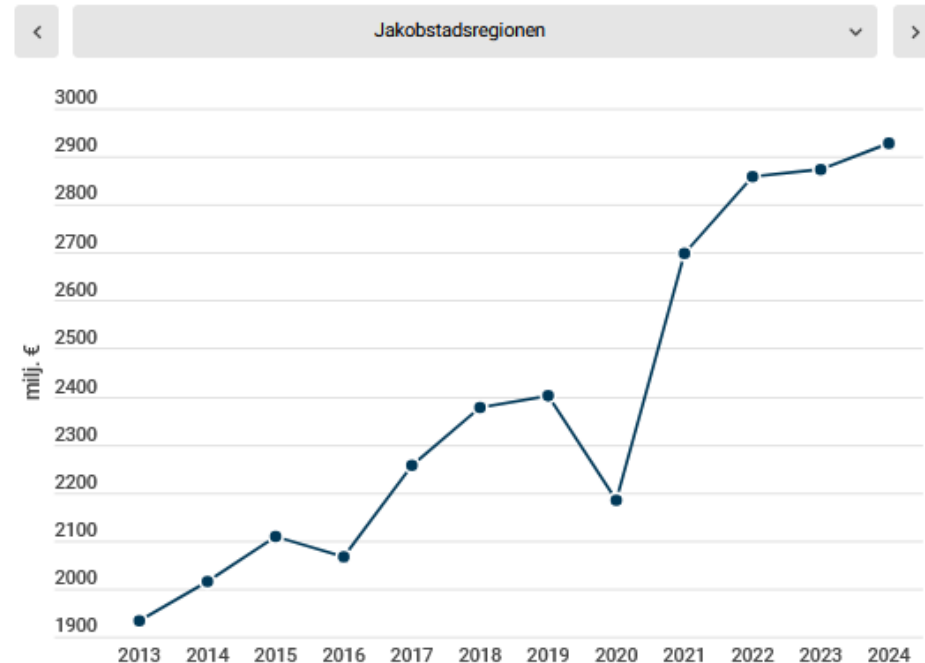
Källa: Österbottens kompass 2024

# Omsättning, JREG.

## Företagens omsättning 2013–2024



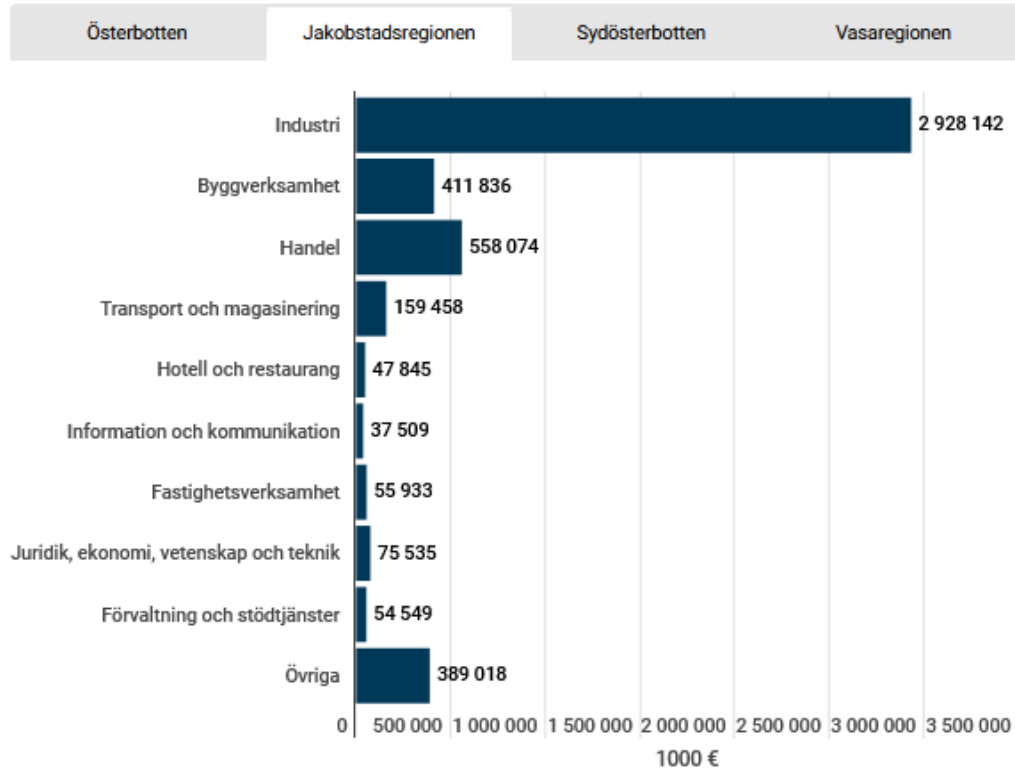
## Industriföretagens omsättning 2013–2024



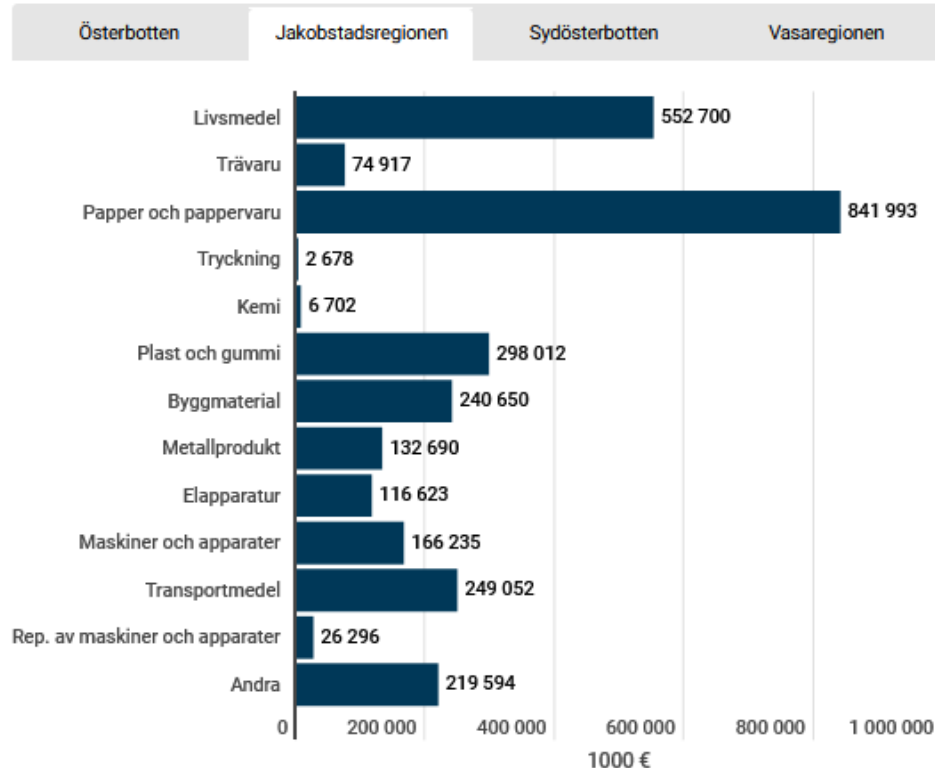
- Både hela företagsvolymens utveckling och industriföretagens utveckling har varit positiv, men planar ut sedan 2022.
- 2020 ser vi pandemins betydelse för omsättningen.

# Omsättning enligt näringsgren, JREG.

## Företagens omsättning 2023



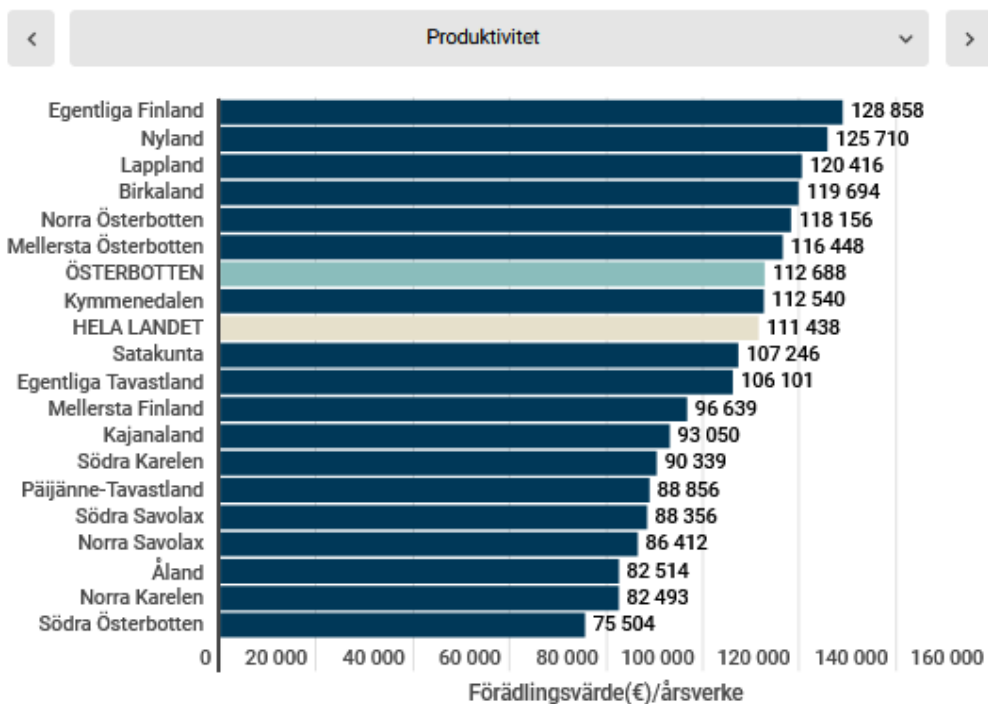
## Industriföretagens omsättning 2023



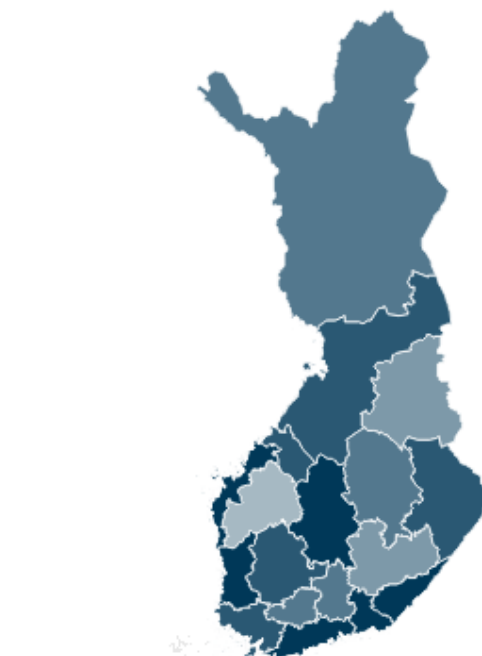
- När det gäller näringsgrenarnas omsättning är pappersindustrin störst.
- Livsmedelsindustrin närmar sig, och har vuxit kraftigt de senaste 10 åren.
- Metallsektorn blir relativt stor, när man räknar ihop metallprodukter, maskiner och apparater och transportmedel.
- Plast och gummi är också en stor bransch.

# Produktivitet, Österbotten

## Industriföretagens förädlingsvärde och produktivitet 2024



## Industriföretagens export 2023

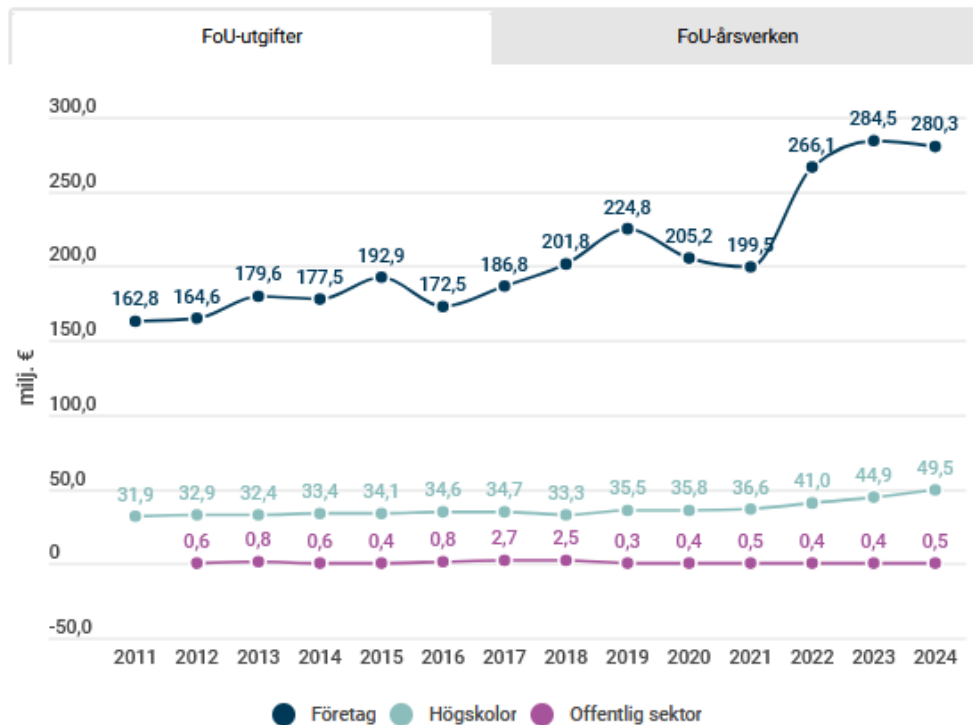


Kymmenedalen	68,9
Nyland	68,8
ÖSTERBOTTEN	67,2
Mellersta Finland	65,9
Satakunta	65,6
Södra Karelen	62,4
Norra Österbotten	58,9
Birkaland	58,0
Egentliga Finland	55,7
Mellersta Österbotten	55,6
Norra Karelen	50,5
Lappland	49,7
Egentliga Tavastland	46,8
Norra Savolax	44,0
Päijänne-Tavastland	40,6
Södra Savolax	39,9
Kajanaland	30,2
Södra Österbotten	23,7

- Jakobstadsregionens exportandel är minst lika stor som hela Österbottens.
- Österbottens produktivitet ligger över nationella snittet.
- Jakobstadsregionens produktivetsutveckling kan vara ett utvecklingsområde, vi borde analysera bättre.

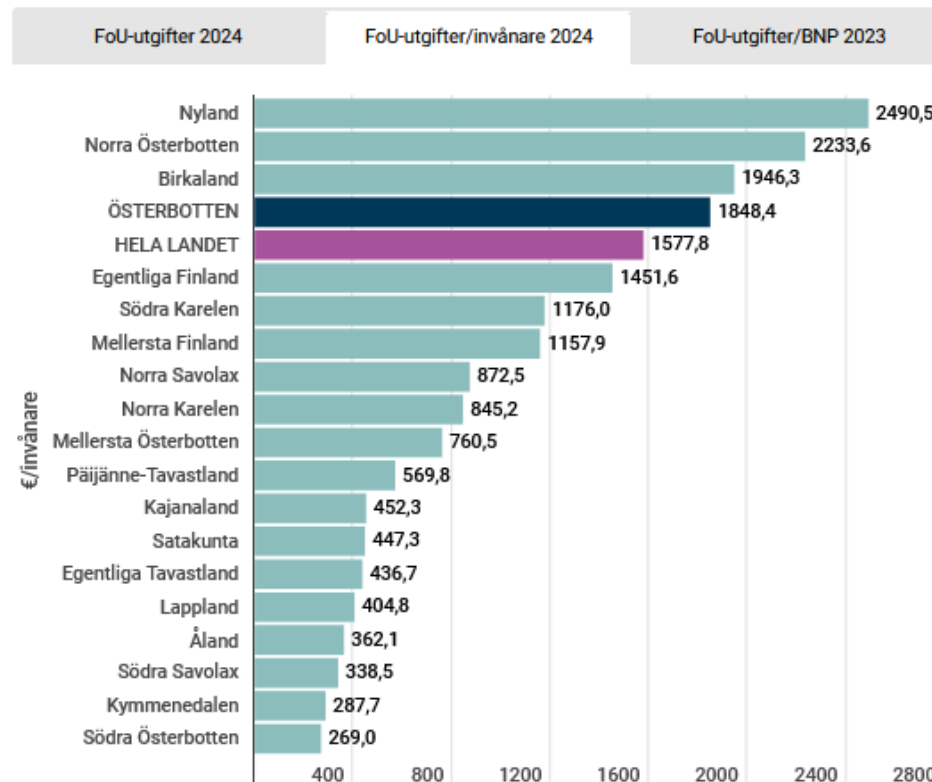
# Forskning och utveckling, Österbotten.

## FoU-verksamhet i Österbotten 2011–2024



Download data

## FoU-utgifter per landskap

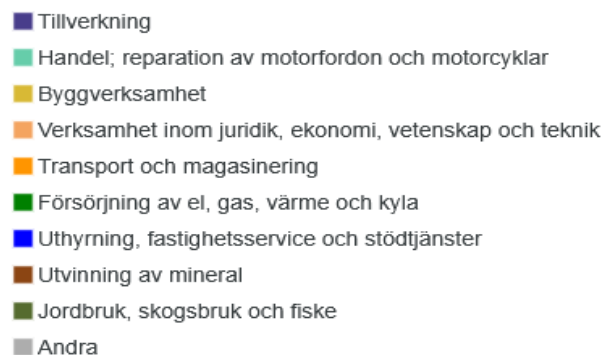
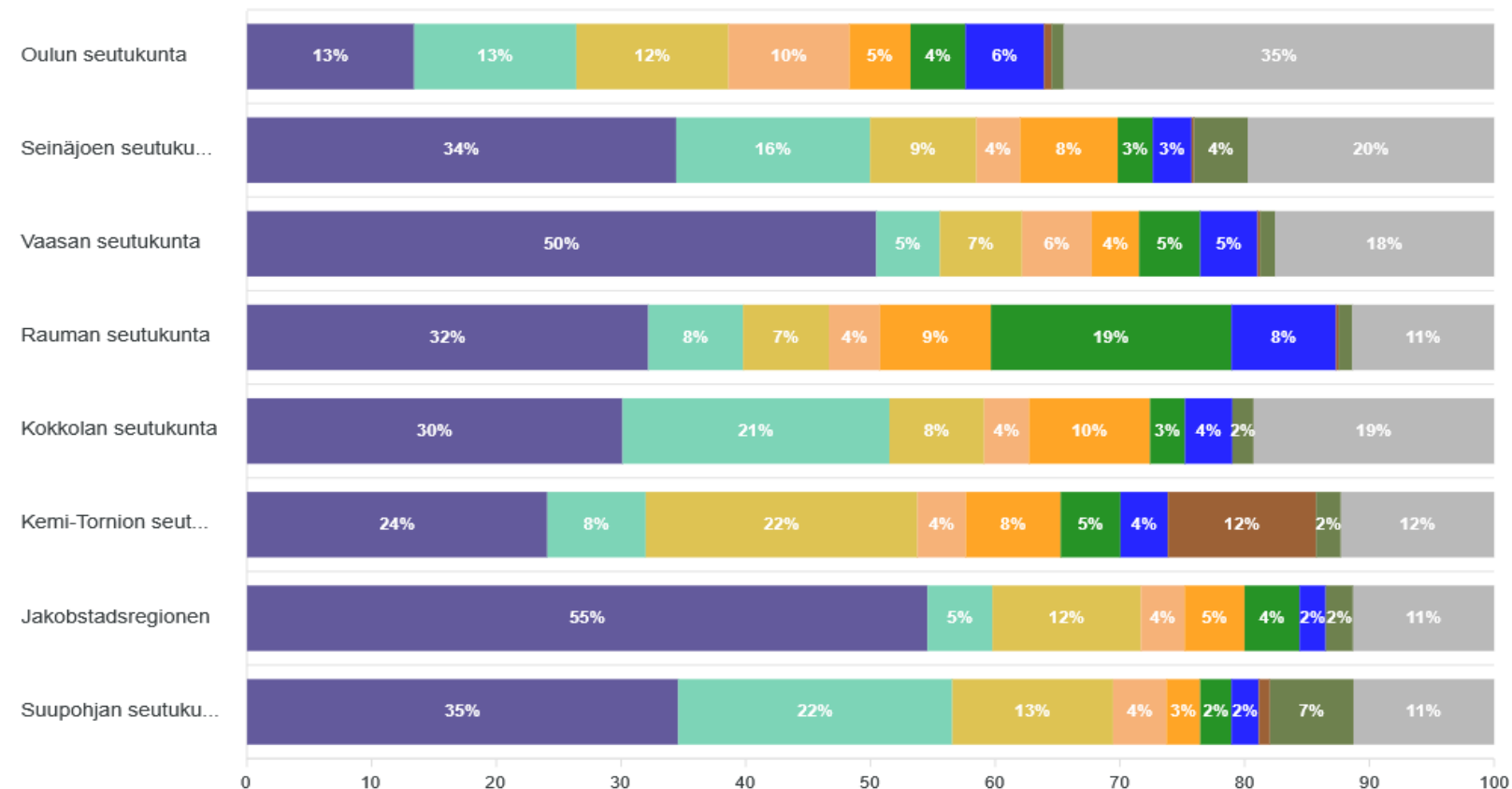


- Stora satsningar på FoU i Vasa i privata sektorn ses tydligt i statistiken från 2021 framåt.
- Jakobstadsregionen bör utreda den egna exportutvecklingen.
- Österbotten ligger något över nationella snittet.
- Offentliga sektorn satsar förhållandevis lite på FoU.
- Högskolornas trend positiv sedan 2019.

# Branscher. Regionjämförelse

- Industrin i Jakobstadsregionen är stark också jämfört med andra regioner.
- Ett ökande branschområde är ”övrigt” vi kan räkna service och stödtjänster mot industrin. Till vissa delar också IT och telekom.
- Det privata näringslivet ger direkta och indirekta skatteintäkter till kommunerna.

## Branschfördelning i Jakobstadsregionen & andra ekonomiska regioner. (enligt förädlingsvärde)



**Förädlingsvärde** = mängden värde som faktiskt skapas (som kan användas till löner, vinst, skatt etc.)

**Produktivitet** = hur bra eller effektivt värdet skapas

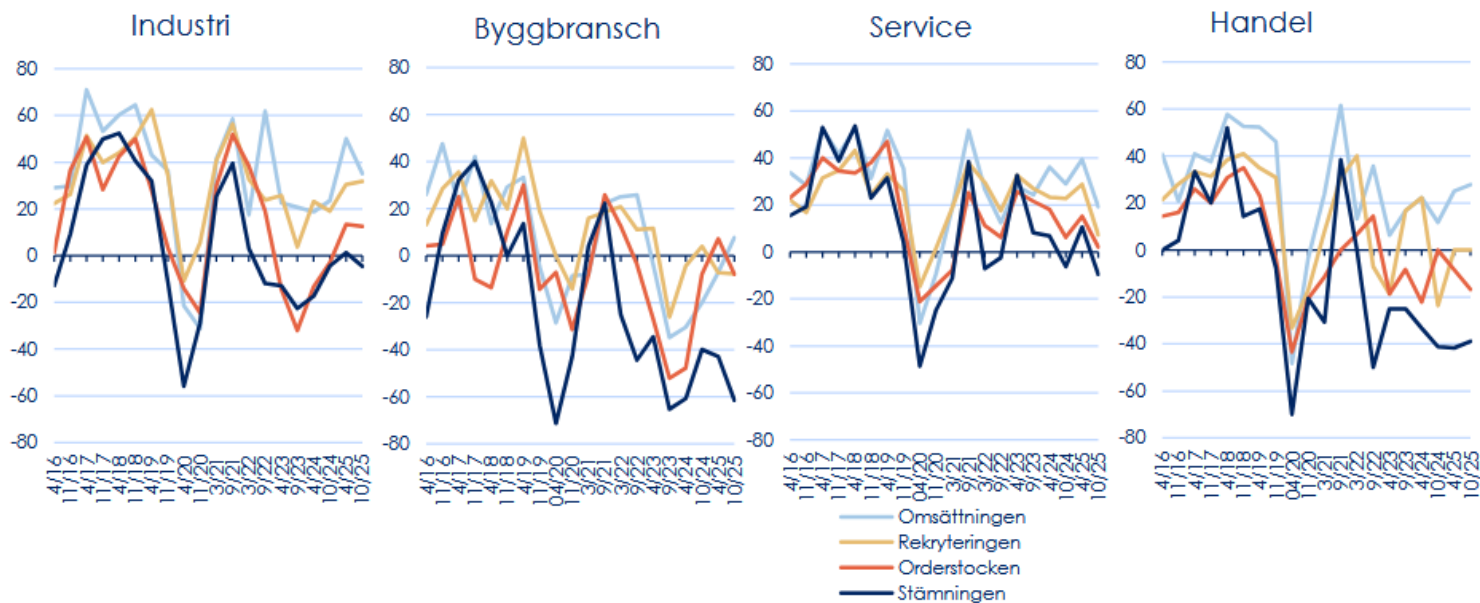


# Business Panel 10/2025

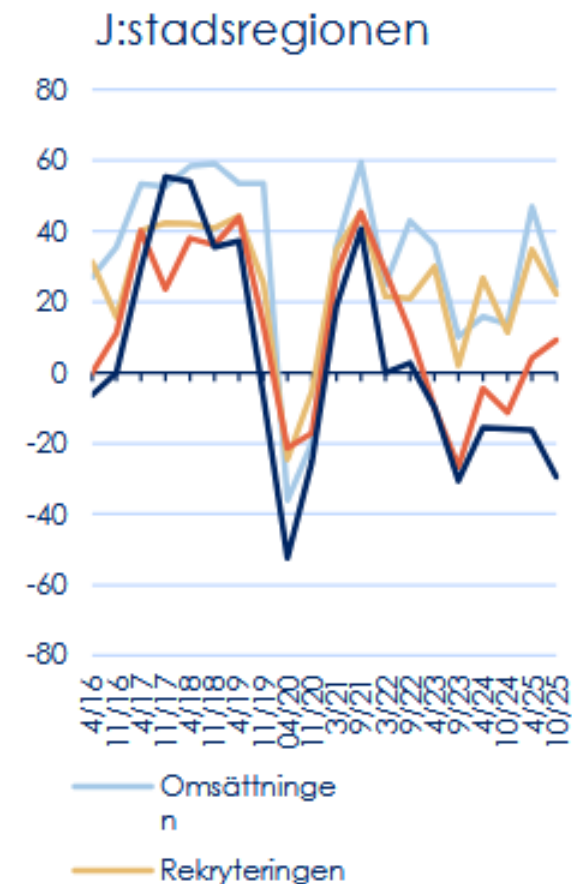
<https://www.ostro.chamber.fi/wp-content/uploads/2025/10/2510-Business-Panel-bilder.pdf>

## Saldotalen branschvis, Österbotten

### Saldotalen branschvis



## Saldotalen för Jakobstadsregionen





**Arbetsmarknad.**

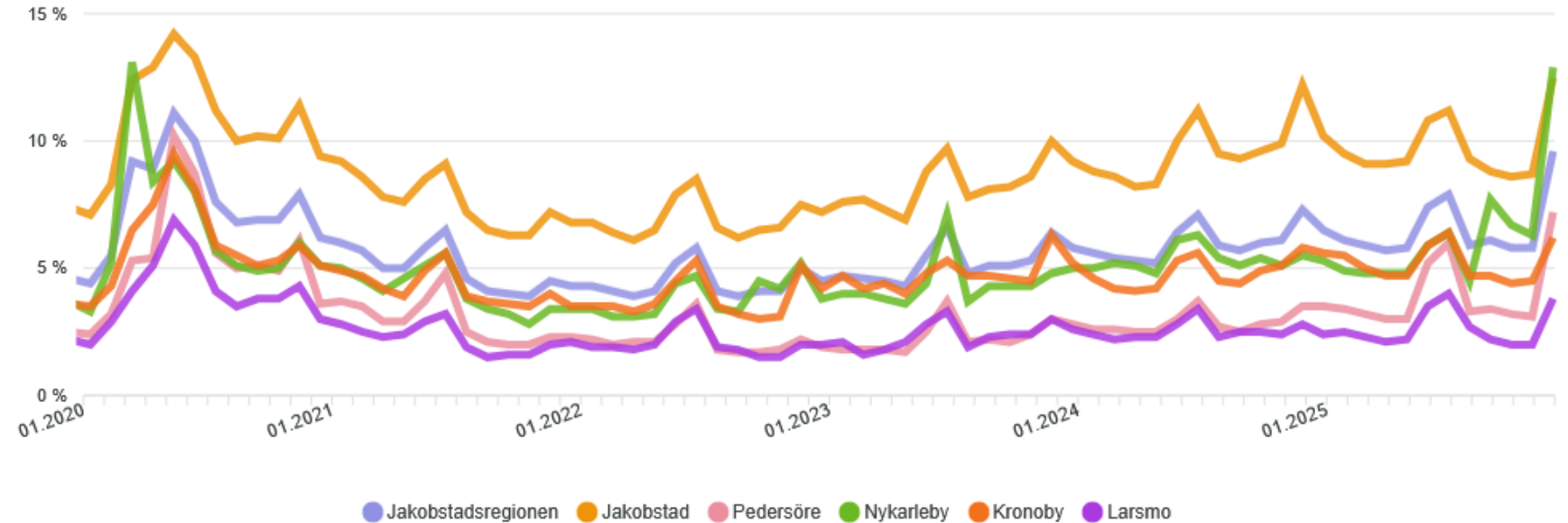


**JAKOBSTADSREGIONEN**  
PIETARSAAREN SEUTU

# Arbetsmarknad.

- Jakobstadsregionen har fastlands Finlands lägsta arbetslöshet.
- Många branscher har god ordertillgång medan andra har utmaningar.
- Den senaste tiden har både arbetslösheten och framförallt permitteringarna ökat – de lediga jobben har minskat.
- Det nya sysselsättningsområdet skapar möjligheter, men proaktivitet behövs.

## Arbetslösheten efter pandemin i Jakobstadsregionen. (%)



12.2025

Jakobstadsregionen: 9.60 %

Jakobstad: 12.50 %

Pedersöre: 7.20 %

Nykarleby: 12.90 %

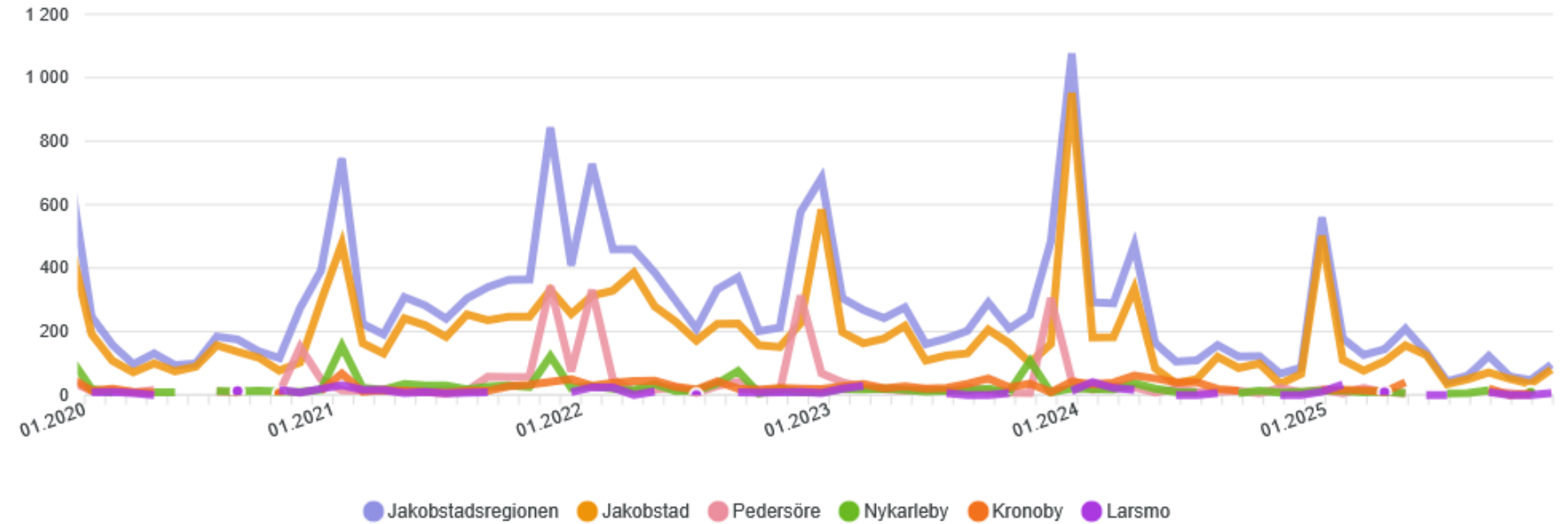
Kronoby: 6.20 %

Larsmo: 3.80 %

# Arbets- marknad.

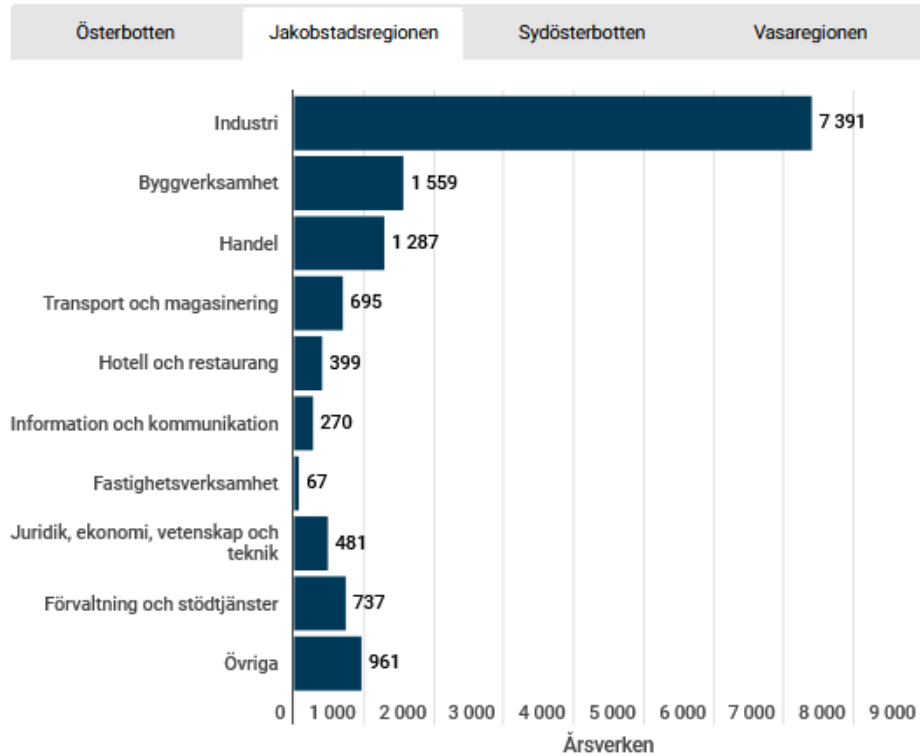
- Lediga arbetsplatser under månaden har alltid toppar efter årsskiftet då sommarjobben syns i statistiken.
- Det senaste året ser vi en tydlig minskning i antalet lediga jobb på Jobbmarknaden.
- Vi ser en ökad volym av ”gömda arbetsplatser” och högre aktivitet av bemanningsföretag de senaste åren.

## Lediga arbetsplatser under månaden. (antal)

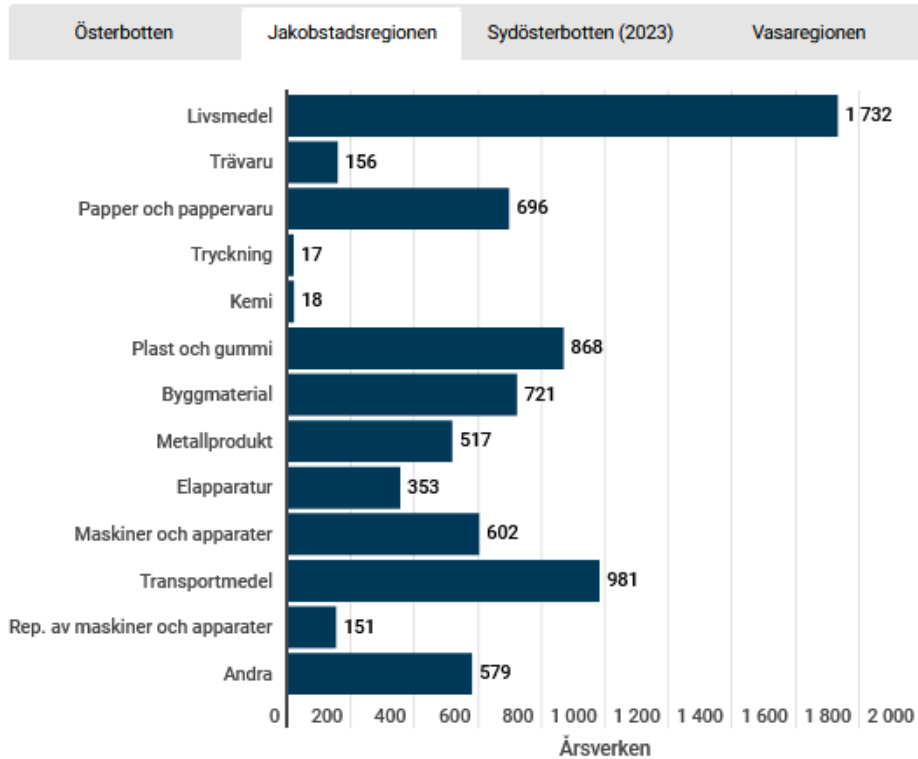


# Personal enligt näringsgren, JREG.

## Företagens personal 2024



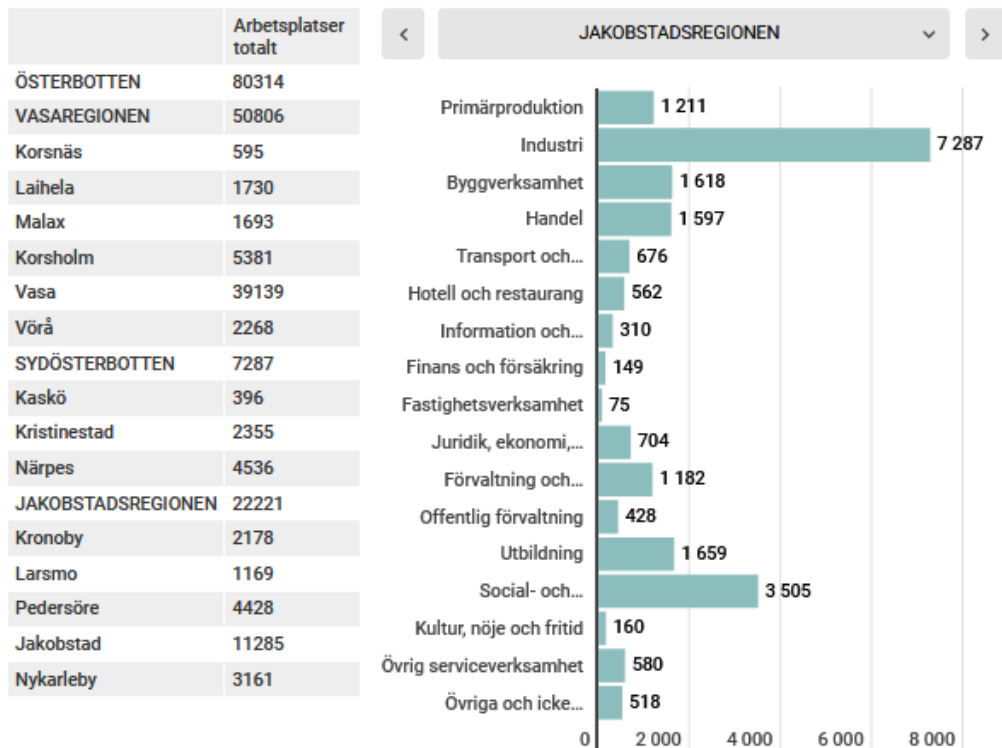
## Industriföretagens personal 2024



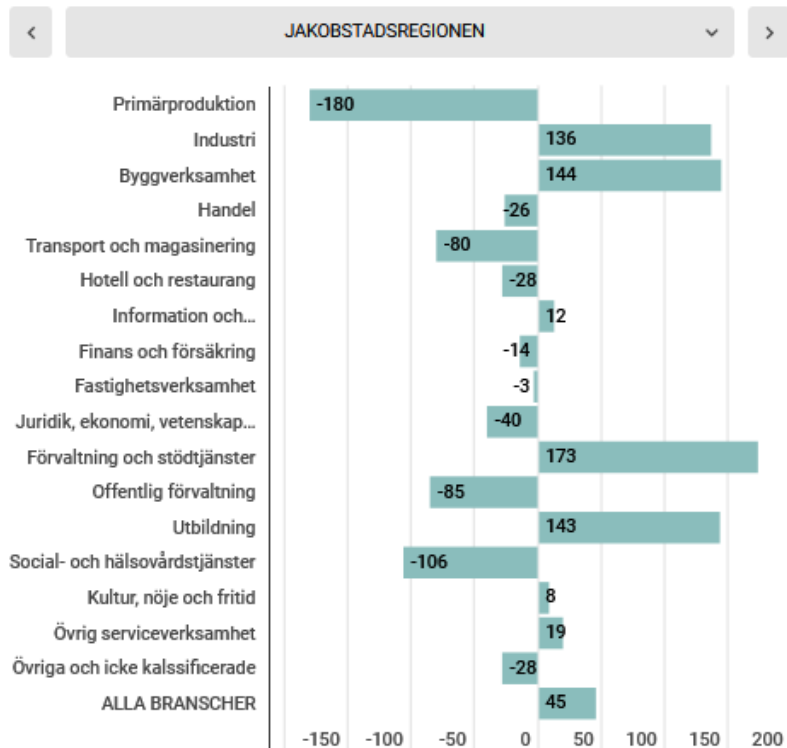
- Till vänster alla företags omsättning och till höger endast industrins (TOL-kod C) personal.
- Jakobstadsregionen har flest arbetsplatser inom livsmedelsindustrin som också växer.
- Näst flest inom transportmedel, vilket inbegriper också båtindustrin och släpvagnar.
- Pappersindustrin har hög omsättning i förhållande till antalet arbetsplatser.

# Arbetsplatser enligt näringsgren & förändring, JREG.

## Arbetsplatser totalt och enligt näringsgren 2023



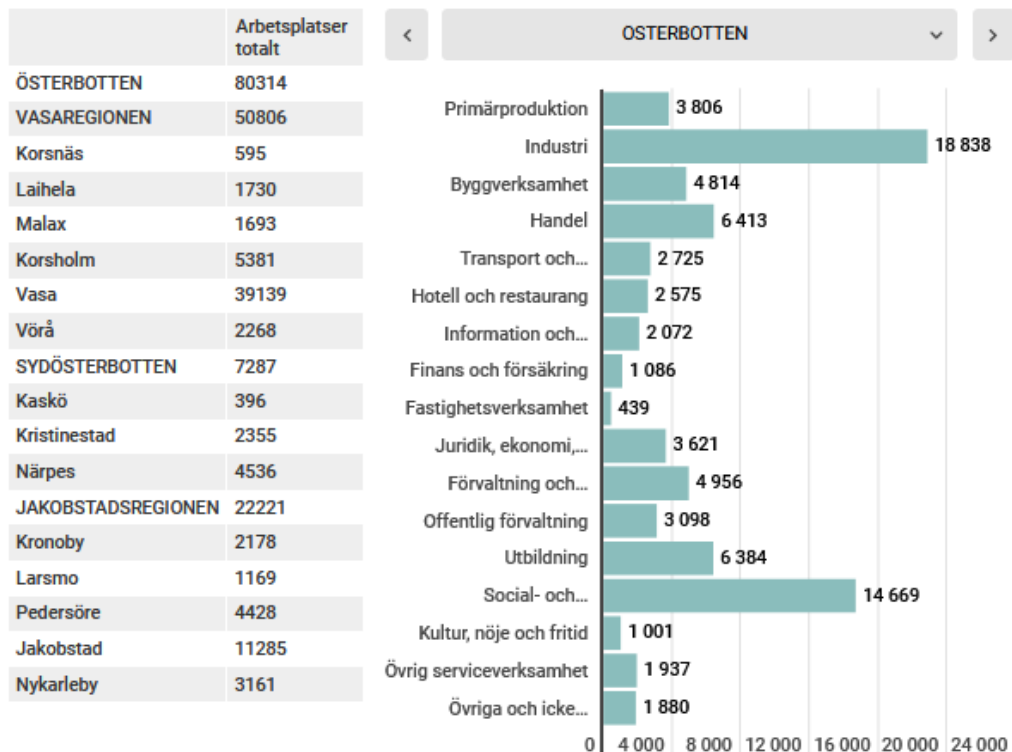
## Förändring i mängden arbetsplatser 2019–2023



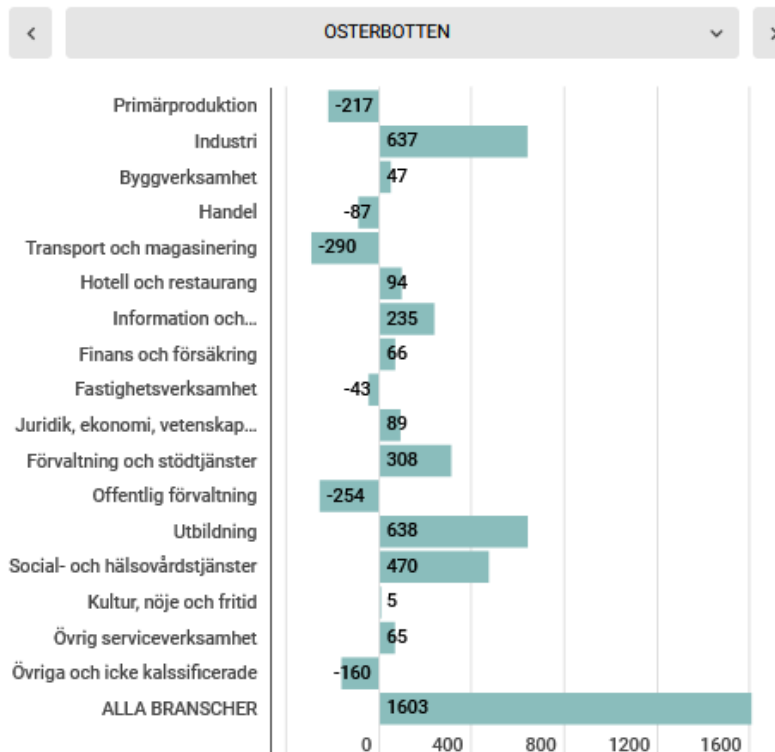
- Primärproduktionens anställda minskar, fast vi har relativt stora volymer skogsbruk, kött- och spannmålsproduktion.
- Social- och hälsovårdens arbetsplatser minskar tydligt just nu.
- Industriarbetsplatserna ökar, men mindre än i hela Österbotten.
- Byggverksamheten ökar antalet anställda.
- Offentlig förvaltning minskar, och utbildning ökar antalet anställda.

# Arbetsplatser enligt näringsgren & förändring, Österbotten.

## Arbetsplatser totalt och enligt näringsgren 2023



## Förändring i mängden arbetsplatser 2019–2023



### Här en Österbottensk jämförelse:

- Industrin, förvaltning och stödtjänster samt utbildning ökar tydligt.
- Här ökar social- och hälsovårdens anställda, vilket det inte gör i Jakobstadsregionen.

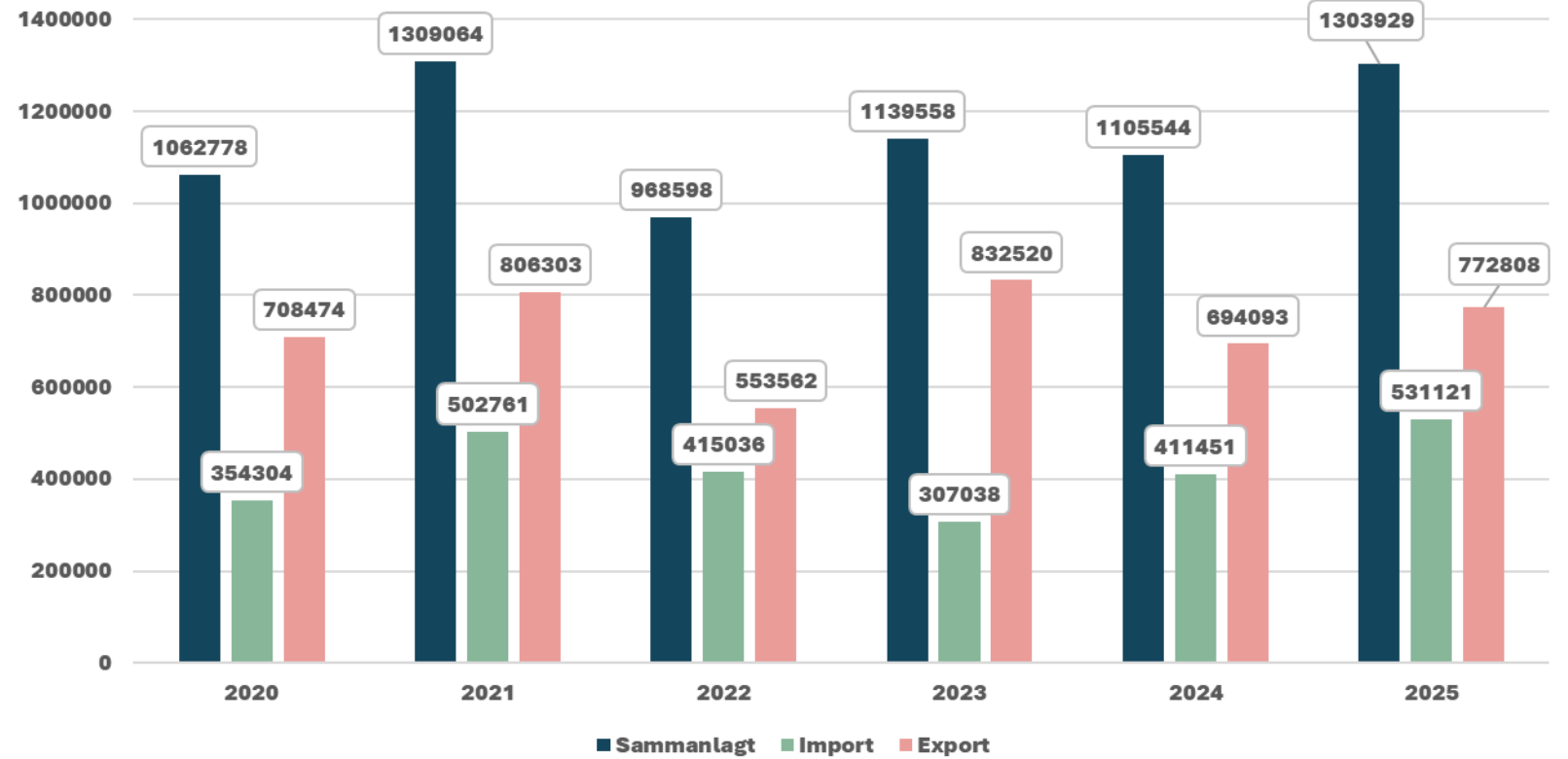


# Logistik och infrastruktur.

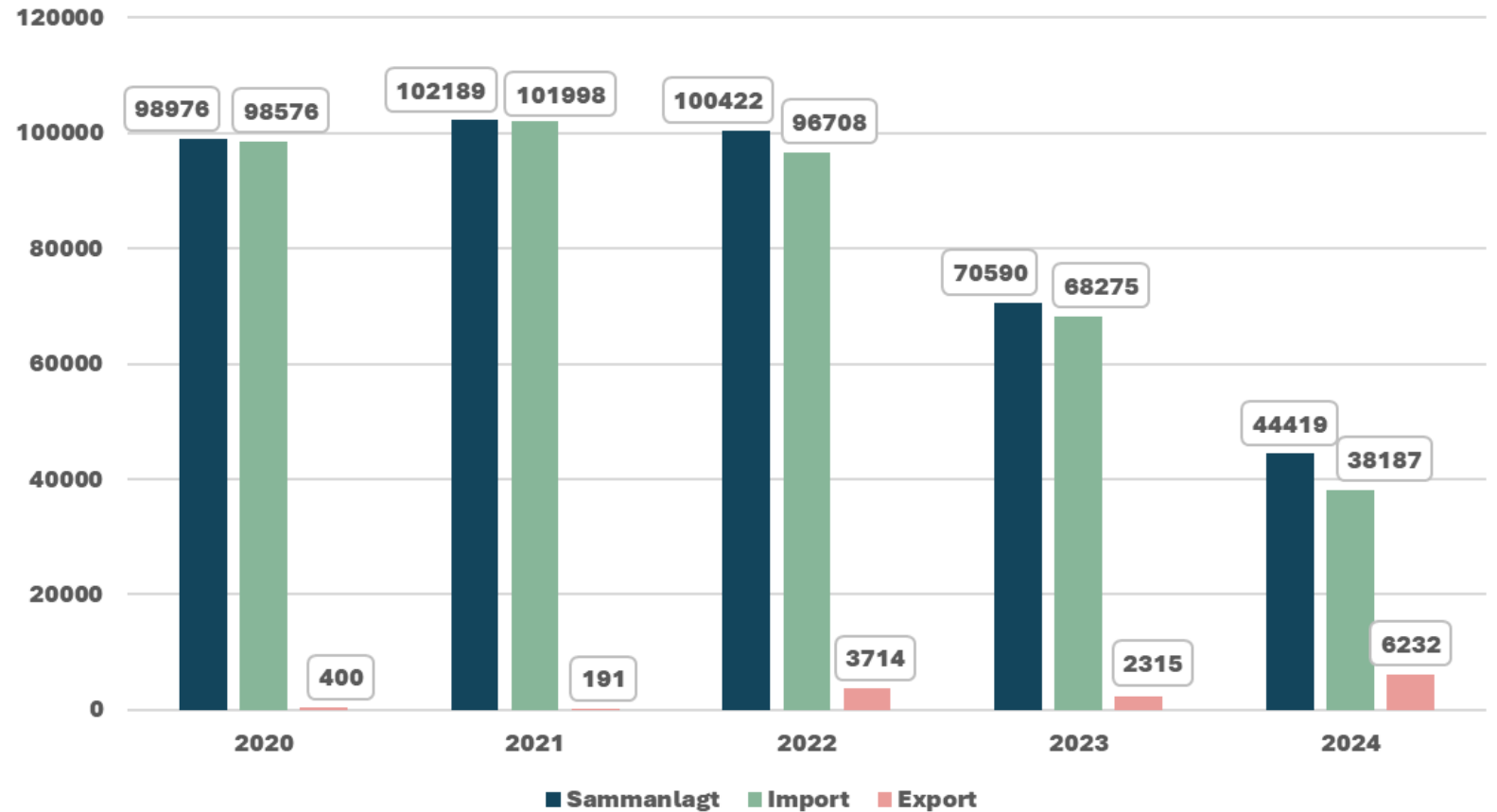


**JAKOBSTADSREGIONEN**  
PIETARSAAREN SEUTU

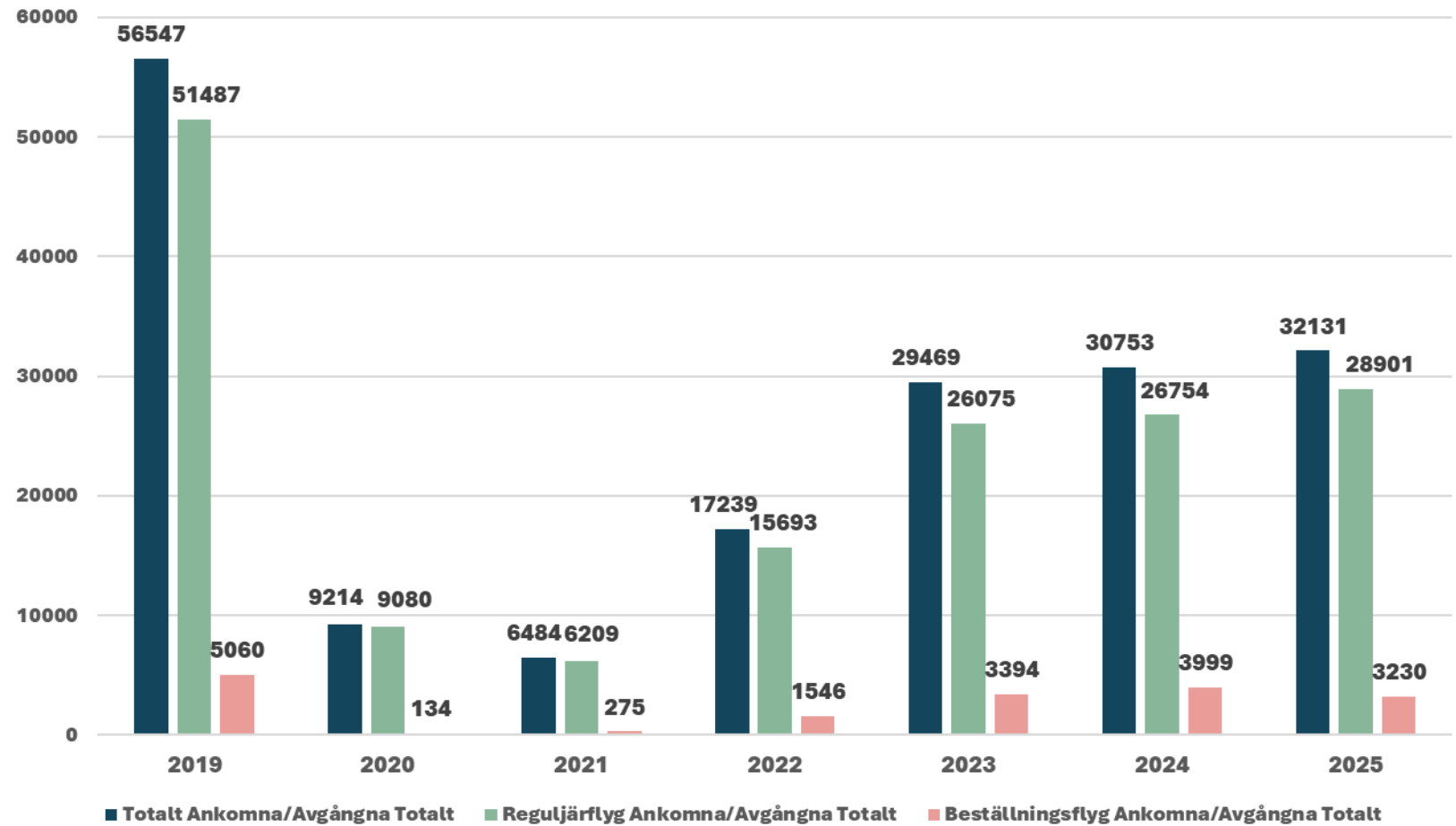
# Jakobstads hamn, utrikes. (ton)



# Jakobstads hamn, inrikes. (ton)



# Flyg, Karleby-Jakobstad.



# Pendling.

## 2018 och 2023

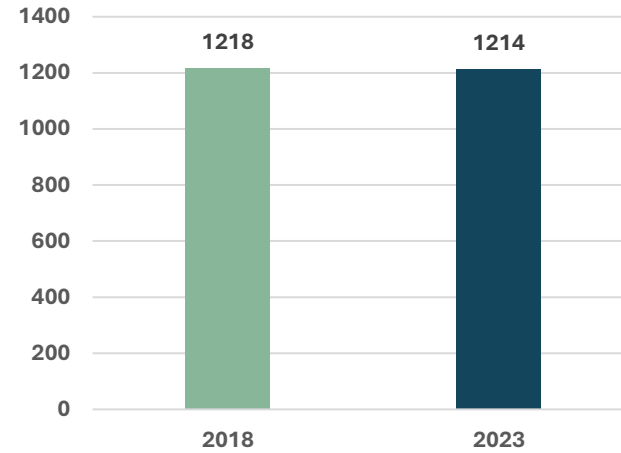
(antal pendlare)

- Pendling mellan de viktigaste närområdena (både regioner och kommuner).
- Jämförelse med förändringen mellan 2018 till 2023.
- Pendlingen med Karleby stabil
- Pendlingen med Vasa-området har ökat.
- Mer detaljerad data kan begäras från Concordia.

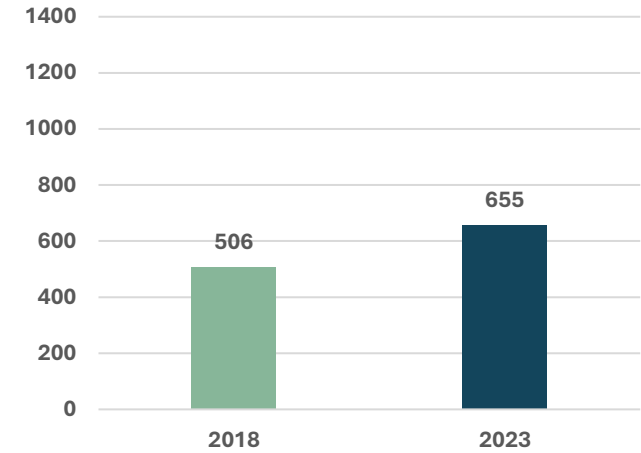


 **JAKOBSTADSREGIONEN**  
PIETARSAAREN SEUTU

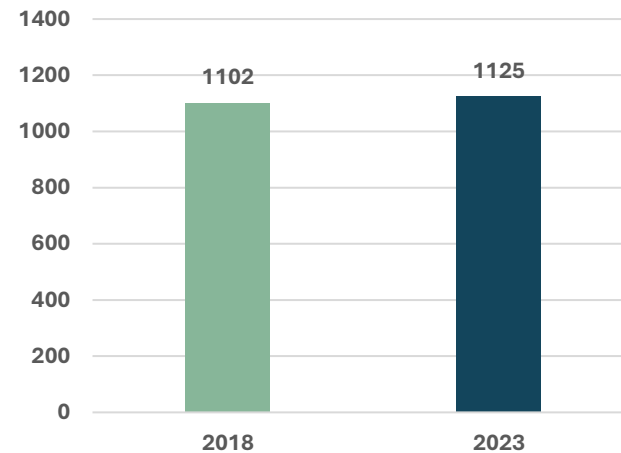
JREG -> Karleby



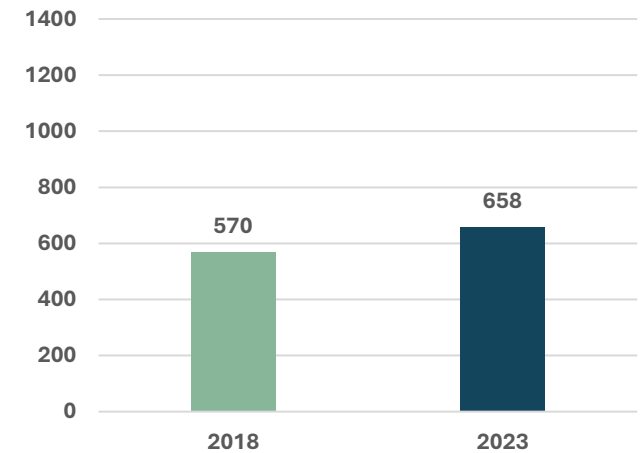
JREG -> Vasa + Korsholm + Vörå



Karleby -> JREG



Vasa + Korsholm+ Vörå -> JREG

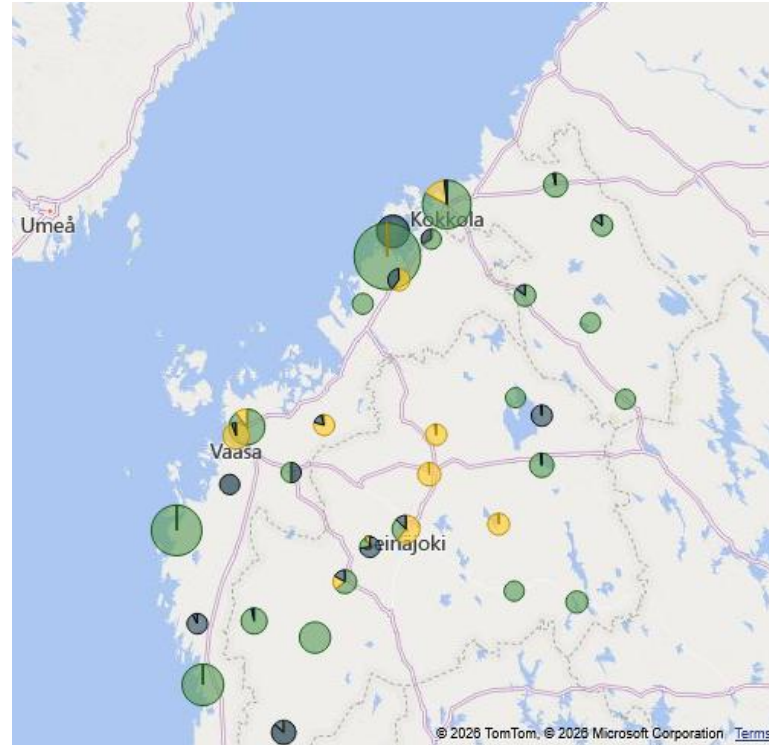


# Västra Finlands och Jakobstadsregionens tillväxtpotential.

- Hur kommer stora etableringar och investeringar i Jakobstadsregionen och närliggande landskap att påverka ekonomi, boende och arbetsmarknad?
- Hur förmår våra befintliga företag utvecklas och växa både med och utan nyetableringar?
- Gröna omställningen som drivkraft.
- Finns beredskapen hos kommunerna för den infrastruktur och service som dessa investeringar kräver?
- **Nationellt totalt över 300 000 Mrd € i EK:s datafönster:**
- <https://ek.fi/tutkittua-tietoa/vihreat-investoinnit/>

## Mellersta Österbotten, Österbotten och Södra Österbotten:

- Totalt 32,9 Mrd €
- Varav havsvindkraft 19,8 Mrd € och landbaserad 7,3 Mrd €



## Investointien arvo (milj. euroa)

Merituulivoima	19,860.0
Vety	7,236.6
Akkuteknologiat	3,083.0
Aurinkovoima	1,195.7
Muut	590.0
Biokaasu	267.7
Datakeskus	200.0
Hiilidioksidin talte...	137.8
Energiavarasto	111.0
Kiertotalous	102.0
Lämmitys	78.2
Fossiilisten korvaa...	71.5
Biotuotteet	16.0
Lämpöpumput	13.0
Logistiikkatermina...	10.0
Hukkalämpö	7.7

# Turismens påverkan i Jakobstadsregionen

**Visit Pietarsaari – Jakobstad Ab grundades 2024.** Staden Jakobstad är ensam aktieägare, men avtal om turismmarknadsföring har ingåtts med Pedersöre, Larsmo, Kronoby och Nykarleby. Förutom verkställande direktören har företaget en anställd. Företagets syfte är att främja turismen i Jakobstadsregionen och öka regionens synlighet och attraktionskraft som turistmål. Företaget samarbetar nära med turistföretag och utvecklar turisttjänster.

**Turismen stärker regionens vitalitet, sysselsättning och tjänstestruktur. Viktiga effekter:**

- Stöder lokala företag (boende, restauranger, butiker)
- Stärker bevarandet av tjänster för lokalbefolkningen
- Ökar regionens synlighet och attraktionskraft

**Från 2024 års turism- och sysselsättningsundersökning i Jakobstadsregionen:**

- Direkta turismintäkter: 26,1 miljoner euro och turismens totala påverkan 36 miljoner euro
- Sysselsättningseffekt: 146 direkta årsverken och total sysselsättningseffekt 175 årsverken



Visit Pietarsaari – Jakobstad Oy Ab  
[www.visitpietarsaari.fi](http://www.visitpietarsaari.fi)  
Salutorget 1, 68600 Jakobstad

VD: Matilda Engström  
[matilda.engstrom@visitpietarsaari.fi](mailto:matilda.engstrom@visitpietarsaari.fi)  
+358 44 493 8834

# Nyttiga länkar

## Startsida & nyhetsbrev:

- <https://www.jakobstadsregionen.fi/>

## Kontakta oss (fornamn.efternamn@concordia.jakobstad.fi)

- <https://www.jakobstadsregionen.fi/kontakta-oss/>
- [Företags- och serviceregister](#)
- [Jobba här!](#)
- [Broschyr - regionkarta](#)

## [YouTube](#) – [LinkedIn](#) – [Instagram](#) - [Facebook](#)

## Företagsrådgivningen:

- [Starta företag](#)
- [Företagstjänster](#)





# JAKOBSTADSREGIONEN PIETARSAAREN SEUTU

[www.jakobstadsregionen.fi](http://www.jakobstadsregionen.fi) | [www.pietarsaareenseutu.fi](http://www.pietarsaareenseutu.fi)  
[www.jakobstadregion.fi](http://www.jakobstadregion.fi)

#världensbästaplatz #maailmanparaspaikka #thebestplaceintheworld  
#jakobstadsregionen #pietarsaareenseutu #jakobstadregion  
Prenumerera på vårt nyhetsbrev | Tilaa uutiskirje



UtvecklingsbolagetConcordia



jakobstadpietarsaariregion



Jakobstadsregionen  
Pietarsaaren seutu - Concordia